


Gemeinde Göggingen

Jahresabschluss 2020



Herausgeber:

Stand: 15.04.2026

Verwaltungsgemeinschaft Leintal-Frickenhofer Höhe

In der Breite 16

73571 Göggingen


Tel: 07175- 21188-0

Fax: 07175- 21188-99



Inhalt

Abkürzungsverzeichnis	IV
1 Einleitung.....	1
1.1 Gesetzliche Grundlage	1
1.2 Zusammenfassung (Zahlen kompakt).....	2
2 Feststellungsbeschluss des Jahresergebnisses	4
3 Rechenschaftsbericht.....	8
3.1 Vorbemerkung.....	8
3.2 Finanzwirtschaftlicher Rückblick	8
3.2.1 Wirtschaftliche Lage	8
3.2.2 Wichtigste Ergebnisse	9
3.2.3 Erhebliche Planabweichungen	11
3.2.4 Haushaltswirtschaft.....	13
3.2.5 Kommunaler Finanzausgleich (FAG)	13
3.2.6 Personalausgaben	15
3.2.7 Gebührenhaushalte	15
3.3 Entwicklung und Deckung der Fehlbeträge	18
3.4 Entwicklung der verbindlichen Kennzahlen	18
4 Jahresabschluss	20
4.1 Gesamtergebnisrechnung.....	20
4.2 Gesamtfinanzrechnung	22
4.3 Bilanz	24
4.4 Teilergebnis- und Finanzrechnung.....	26
4.4.1 Haushaltsquerschnitt – Ergebnisrechnung.....	26
4.4.2 Haushaltsquerschnitt – Finanzrechnung.....	26
Teilhaushalt 1	27
Teilhaushalt 2	31



Teilhaushalt 3	36
5 Anhang.....	65
5.1 Erläuterung zur Gesamtergebnisrechnung	65
5.1.1 Ordentliche Erträge	65
5.1.2 Ordentliche Aufwendungen	67
5.1.3 Außerordentliche Erträge und Aufwendungen	69
5.2 Erläuterungen zur Gesamtfinanzrechnung.....	70
5.2.1 Zahlungsmittelüberschuss/ -bedarf aus laufender Verwaltung	70
5.2.2 Zahlungsmittelüberschuss / -bedarf aus Investitionstätigkeit.....	70
5.2.3 Zahlungsmittelüberschuss aus Finanzierungstätigkeit	74
5.2.4 Haushaltsunwirksame Zahlungsvorgänge	75
5.3 Erläuterung zur Bilanz	76
5.3.1 Aktiva	76
5.3.2 Passiva	85
5.4 Anhang zu sonstigen Angaben.....	92
5.4.1 Bilanzierungs- und Bewertungsmethoden	92
5.4.2 Liquiditätsentwicklung	94
5.4.3 Nachrichtlich: Innere Darlehen	94
5.4.4 Angaben über die Einbeziehung von Zinsen für Fremdkapital bei den AHK.....	95
5.4.5 Anteil Pensionsrückstellungen beim KVBW	95
5.4.6 Vorbelastung künftiger Haushaltsjahre	95
5.4.7 Organe der Gemeinde Göggingen.....	97




- Anlage 1 Vermögensübersicht**
- Anlage 2 Schuldenübersicht**
- Anlage 3 Haushaltsermächtigungen**
- Anlage 4 Rücklagenübersicht**
- Anlage 5 Rückstellungsübersicht**



Abkürzungsverzeichnis

Abs.	Absatz
AiB	Anlage im Bau
BgA	Betrieb gewerblicher Art
BGB	Bürgerliches Gesetzbuch
bzw.	beziehungsweise
EStG	Einkommenssteuergesetz
FAG	kommunaler Finanzausgleich nach dem Finanzausgleichsgesetz
GemHVO	Gemeindehaushaltsverordnung
GemO	Gemeindeordnung
i. S. v.	im Sinne von
KAG	Kommunales Abgabengesetz
KVBW	Kommunaler Versorgungsverband Baden-Württemberg
NKHR	Neues Kommunales Haushalts- und Rechnungswesen
RE	Rechnungsergebnis
Sopo	Sonderposten
u.a.	unter anderem
usw.	und so weiter
v.a.	vor allem
z. B.	zum Beispiel

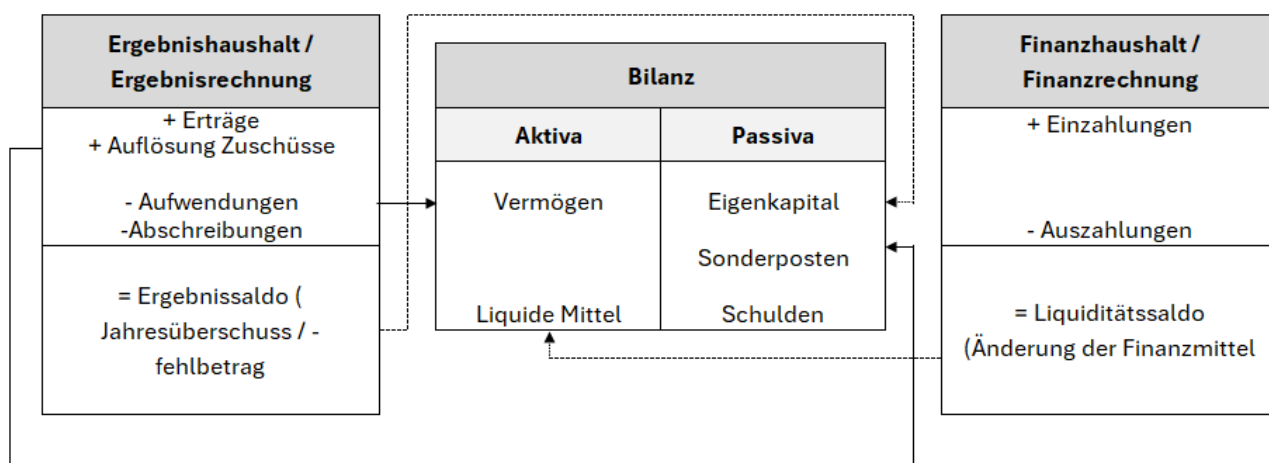


1 Einleitung

1.1 Gesetzliche Grundlage

Gemäß § 95 Abs. 1 Gemeindeordnung hat die Gemeinde zum Ende eines jeden Haushaltsjahres einen Jahresabschluss aufzustellen.


Das Neue Kommunale Haushalts- und Rechnungswesen (NKHR) hat das 3-Komponenten-Model als Grundlage. Diese zeigt den Geldfluss und das Vermögen gemeinsam mit dem Ressourcenverbrauch auf. Dies soll zur intergenerativen Gerechtigkeit, also der fairen Verteilung zwischen heutigen und zukünftigen Generationen, beitragen.



Die **Ergebnisrechnung** beinhaltet ausschließlich Aufwendungen und Erträge und bildet somit den gesamten Ressourcenverbrauch ab. Neben den zahlungswirksamen Geschäftsvorgängen werden auch die nicht zahlungswirksamen Vorgänge wie Abschreibungen dargestellt.

Die **Finanzrechnung** beinhaltet sämtliche kassenwirksamen Vorgänge in Form von Auszahlungen und Einzahlungen. Diese werden untergliedert in Zahlungswirksamen Geschäftsvorgänge aus laufender Verwaltung, aus Investitionstätigkeit und aus Finanzierungstätigkeit.

Die **Bilanz** bietet einen Gesamtüberblick über das Vermögen der Gemeinde und den Stand der Schulden.



Der Jahresabschluss beinhaltet nach §95 GemO die Ergebnisrechnung, Finanzrechnung, Bilanz, Anhang und weitere Anlagen und wird ergänzt um eine Erläuterung durch den Rechenschaftsbericht. Detaillierte Vorgaben befinden sich in den § 47 – 55 GemHVO.

1.2 Zusammenfassung (Zahlen kompakt)


Das ordentliche Ergebnis hat sich gegenüber der Haushaltsplanung deutlich positiver entwickelt, sodass ein ordentliches Ergebnis von 777.517,94 € erzielt werden konnte. Im Sonderergebnis wurde ein positives Ergebnis von 125.907,43 € erzielt. Damit beläuft sich das Gesamtergebnis auf 903.425,37 €.

Ergebnisrechnung	Plan	Ergebnis	+ / -
Ordentliche Erträge	5.362.530,00	5.774.890,86	412.360,86
Ordentliche Aufwendungen	-5.092.530,00	-4.997.372,92	95.157,08
Ordentliches Ergebnis	270.000,00	777.517,94	507.517,94
Außerordentliche Erträge	0,00	125.907,43	125.907,43
Außerordentliche Aufwendungen	0,00	0,00	0,00
Sonderergebnis	0,00	125.907,43	125.907,43
Gesamtergebnis	270.000,00	903.425,37	903.425,37



In der Finanzrechnung zeigte sich durch die hohen Finanzierungsmittelbedarf aus Investitionstätigkeit ein deutlicher Liquiditätsabfluss: Die Liquidität hat sich um 1.482.185,49 Euro verringert.


Finanzrechnung	Plan	Ergebnis	+ / -
Einzahlungen lfd. Verwaltung	5.032.700,00	5.284.701,92	252.001,92
Auszahlung lfd. Verwaltung	-4.381.700,00	-4.062.435,16	319.264,84
Veränderung lfd. Verwaltung	651.000,00	1.222.266,76	571.266,76
Einzahlungen a. Investitionstät.	1.670.000,00	568.975,38	-1.101.024,62
Auszahlungen a. Investitionstät.	-5.343.000,00	-2.923.052,76	2.419.947,24
Veränderung a. Investitionstät.	-3.673.000,00	-2.354.077,38	1.318.922,62
Einzahl. a. Finanzierungstätigkeit	0,00	0,00	0,00
Auszahlung von Kredittilgungen	-6.000,00	-5.360,00	640,00
Veränderung aus Finanzierungstät.	-6.000,00	-5.360,00	-640,00
Haushaltsunwirksame Veränder.		-345.014,87	-345.014,87
Liquiditätsveränderung	-3.028.000,00	-1.482.185,49	1.545.814,51



2 Feststellungsbeschluss des Jahresergebnisses

Auf Grund von § 95b der Gemeindeordnung für Baden-Württemberg stellt der Gemeinderat am 22.04.2026 den Jahresabschluss für das Jahr 2020 mit folgenden Werten fest:

		EUR
1.	Ergebnisrechnung	
1.1	Summe der ordentlichen Erträge	5.774.890,86
1.2	Summe der ordentlichen Aufwendungen	-4.997.372,92
1.3	Ordentliches Ergebnis (Saldo aus 1.1 und 1.2)	777.517,94
1.4	Außerordentliche Erträge	125.907,43
1.5	Außerordentliche Aufwendungen	0,00
1.6	Sonderergebnis (Saldo aus 1.4 und 1.5)	125.907,43
1.7	Gesamtergebnis (Summe aus 1.3 und 1.6)	903.425,37
2.	Finanzrechnung	
2.1	Summe der Einzahlungen aus laufender Verwaltungstätigkeit	5.284.701,92
2.2	Summe der Auszahlungen aus laufender Verwaltungstätigkeit	-4.062.435,16
2.3	Zahlungsmittelüberschuss/-bedarf der Ergebnisrechnung (Saldo aus 2.1 und 2.2)	1.222.266,76
2.4	Summe der Einzahlungen aus Investitionstätigkeit	568.975,38
2.5	Summe der Auszahlungen aus Investitionstätigkeit	-2.923.052,76
2.6	Finanzierungsmittelüberschuss/-bedarf aus Investitionstätigkeit (Saldo aus 2.4 und 2.5)	-2.354.077,38
2.7	Finanzierungsmittelüberschuss/-bedarf (Saldo aus 2.3 und 2.6)	-1.131.810,62
2.8	Summe der Einzahlungen aus Finanzierungstätigkeit	0,00
2.9	Summe der Auszahlungen aus Finanzierungstätigkeit	-5.360,00
2.10	Finanzierungsmittelüberschuss/-bedarf aus Finanzierungstätigkeit (Saldo aus 2.8 und 2.9)	-5.360,00
2.11	Änderung des Finanzierungsmittelbestands zum Ende des Haushaltsjahres (Saldo aus 2.7 und 2.10)	-1.137.170,62
2.12	Zahlungsmittelüberschuss/-bedarf aus haushaltsunwirksamen Einzahlungen und Auszahlungen	-345.014,87
2.13	Anfangsbestand an Zahlungsmitteln	2.846.300,07
2.14	Veränderung des Bestands an Zahlungsmitteln (Saldo aus 2.11 und 2.12)	-1.482.185,49



2.15	Endbestand an Zahlungsmitteln am Ende des Haushaltsjahres (Saldo aus 2.13 und 2.14)	1.364.114,58
3.	Bilanz	
3.1	Immaterielles Vermögen	9.701,85
3.2	Sachvermögen	24.659.890,50
3.3	Finanzvermögen	3.816.821,66
3.4	Abgrenzungsposten	480.464,07
3.5	Nettoposition	0,00
3.6	Gesamtbetrag auf der Aktivseite (Summe aus 3.1 bis 3.5)	28.966.878,08
3.7	Basiskapital	19.116.736,40
3.8	Rücklagen	903.425,37
3.9	Fehlbeträge des ordentlichen Ergebnisses	0,00
3.10	Sonderposten	7.996.607,43
3.11	Rückstellungen	68.959,92
3.12	Verbindlichkeiten	719.971,66
3.13	Passive Rechnungsabgrenzungsposten	161.177,30
3.14	Gesamtbetrag auf der Passivseite (Summe aus 3.7 bis 3.13)	28.966.878,08



4. Behandlung von Überschüssen und Fehlbeträgen

	2017				2018				2019				2020			
	EUR		1		EUR		2		EUR		3		EUR		4	
Detaillierte Darstellung der Behandlung von Überschüssen und Fehlbeträgen																
1.	Beim ordentlichen Ergebnis															
1.1	Abdeckung von Fehlbeträgen aus Vorjahren aus dem ordentlichen Ergebnis-Ansatz															
	0,00				0,00				0,00				0,00			
1.2	Zuführung zur Rücklage aus Überschüssen des ordentlichen Ergebnisses															
	0,00				0,00				0,00				0,00		777.517,94	
1.3	Minderung des Basiskapitals nach Artikel 13 Abs. 6 des Gesetzes zur Reform des Gemeindehaushaltsrechts															
	0,00				0,00				0,00				0,00		0,00	
1.4	Entnahme aus der Rücklage aus Überschüssen des ordentlichen Ergebnisses															
	0,00				0,00				0,00				0,00		0,00	
1.5	Verwendung des Überschusses des Sonderergebnisses zum Ausgleich des ordentlichen Ergebnisses															
	0,00				0,00				0,00				0,00		0,00	
1.6	Verrechnung eines Fehlbetrags beim ordentlichen Ergebnis mit der Rücklage aus Überschüssen des Sonderergebnisses															
	0,00				0,00				0,00				0,00		0,00	
1.7	Fehlbetrag auf das ordentliche Ergebnis folgender Haushaltsjahre															
	0,00				0,00				0,00				0,00		0,00	
1.8	Verrechnung eines Fehlbetrags beim ordentlichen Ergebnis mit dem Basiskapital															
	0,00				0,00				0,00				0,00		0,00	
2.	Beim Sonderergebnis															
2.1	Zuführung zur Rücklage aus Überschüssen des Sonderergebnisses															
	0,00				0,00				0,00				0,00		125.907,43	
2.2	Verrechnung eines Fehlbetrags beim Sonderergebnis mit der Rücklage aus Überschüssen des Sonderergebnisses															
	0,00				0,00				0,00				0,00		0,00	
2.3	Verrechnung eines Fehlbetrags beim Sonderergebnis mit dem Basiskapital															
	0,00				0,00				0,00				0,00		0,00	



Die Gemeinde Göggingen stellt den Jahresabschluss gemäß § 95 b Abs. 1 GemO zum 31.12.2020 auf.


Göggingen, 22.04.2026

Danny Kuhl-Zaussinger*
Bürgermeister



Göggingen, 22.04.2026

Wilfried Binder
Fachbeamter für das Finanzwesen



3 Rechenschaftsbericht

3.1 Vorbemerkung

Gemäß § 54 der Gemeindehaushaltsverordnung Baden-Württemberg sind im Rechenschaftsbericht der Verlauf der Haushaltswirtschaft und die wirtschaftliche Lage der Gemeinde darzustellen, sowie die wichtigsten Ergebnisse des Jahresabschlusses und erhebliche Abweichungen des Jahresergebnisses von den Haushaltsansätzen zu erläutern und eine Bewertung des Jahresabschlusses vorzunehmen.

3.2 Finanzwirtschaftlicher Rückblick

3.2.1 Wirtschaftliche Lage

Das Haushaltsjahr 2020 stellte die Kommunen in Deutschland vor beispiellose wirtschaftliche Herausforderungen. Die COVID-19-Pandemie führte zu erheblichen finanziellen Belastungen, insbesondere durch Einbrüche bei den Einnahmen und gleichzeitig steigende Ausgaben.

Die wichtigsten Einnahmequellen der Kommunen, allen voran die Gewerbesteuer, verzeichneten infolge der Pandemie massive Rückgänge. Unternehmen sahen sich mit Umsatzeinbußen konfrontiert, was zu geringeren Steuerzahlungen führte. Laut dem Bundesministerium der Finanzen sanken die kommunalen Steuereinnahmen im Jahr 2020 deutlich um 7,144 Mrd. € bzw. 6,22 %, wobei die Gewerbesteuerausfälle mit 6,025 Mrd. € bzw. 12,75 % besonders ins Gewicht fielen.

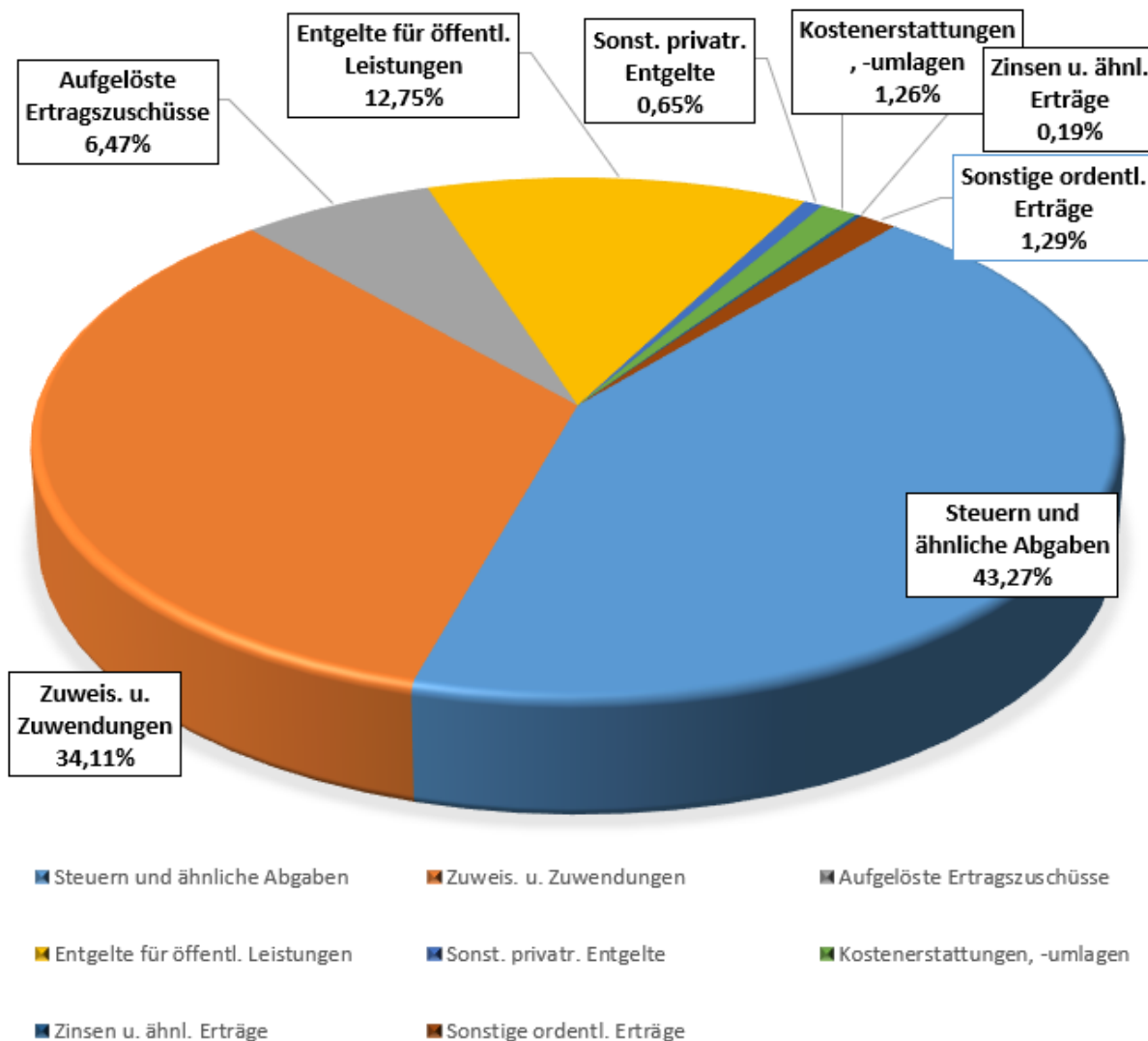
Parallel zu den Einnahmeverlusten stiegen die Ausgaben der Kommunen. Zusätzliche Mittel wurden für Gesundheits- und Hygienemaßnahmen bereitgestellt. Zudem führten Einnahmeausfälle in Bereichen wie Veranstaltungen, Kindergarten und Kernzeitbetreuung zu weiteren finanziellen Engpässen.

Trotz der Hilfsmaßnahmen mussten viele Kommunen ihre Investitionspläne überdenken. Einige Bauprojekte und Infrastrukturmaßnahmen wurden verschoben oder gestrichen. Gleichzeitig zeigte sich die Notwendigkeit, in digitale Verwaltungsstrukturen zu investieren, um den gestiegenen Anforderungen gerecht zu werden. Die finanzielle Unsicherheit führte jedoch dazu, dass die Investitionstätigkeit insgesamt vorsichtig gehandhabt wurde.



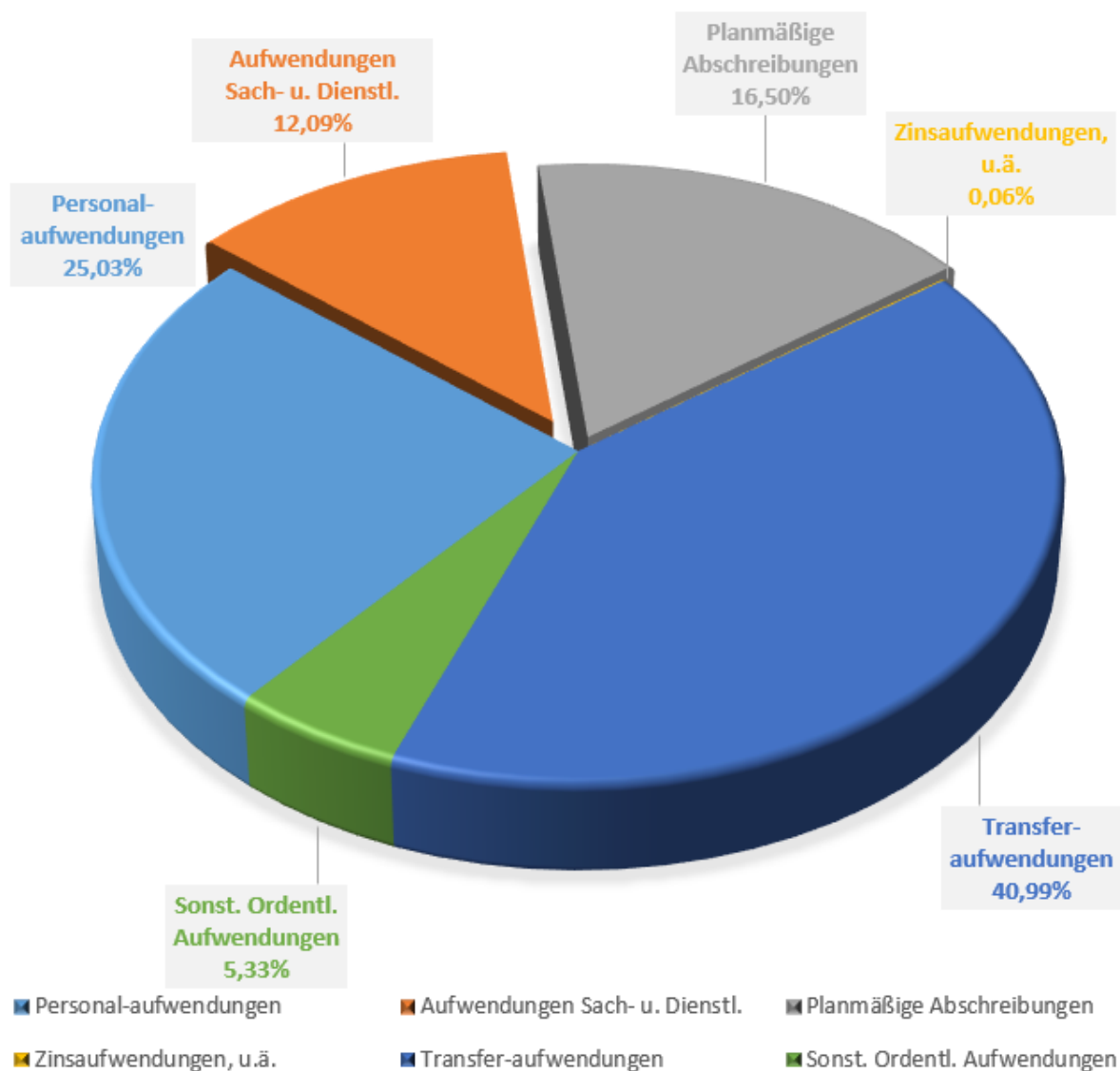
3.2.2 Wichtigste Ergebnisse


Ordentliche Erträge	RE 2019	in %	RE 2020	in %
	in €		in €	
Steuern und ähnliche Abgaben			2.499.069,48	43,27
Zuweisungen u. Zuwendungen			1.969.962,41	34,11
Aufgelöste Ertragszuschüsse			373.742,12	6,47
Entgelte für öffentliche Leistungen			736.338,40	12,75
Sonst. privatrechtliche Entgelte			37.707,02	0,65
Kostenerstattungen, -umlagen			72.827,30	1,26
Zinsen u. ähnliche Erträge			10.775,71	0,19
Sonstige ordentliche Erträge			74.468,42	1,29
Summe Erträge			5.774.890,86	100,00





Ordentliche Aufwendungen	RE 2019	in %	RE 2020	in %
	in €		in €	
Personalaufwendungen			1.250.809,64	25,03
Aufwendungen Sach- u. Dienstl.			604.025,94	12,09
Planmäßige Abschreibungen			824.485,36	16,50
Zinsaufwendungen			3.137,19	0,06
Transferaufwendungen			2.048.316,31	40,99
Sonst. ordentliche Aufwendungen			266.598,48	5,33
Summe Aufwendungen			4.997.372,92	100,00






3.2.3 Erhebliche Planabweichungen

Ergebnishaushalt - Erträge - Planunterschreitungen

Produkt	Bezeichnung	E/A	Kostenart Beschreibung	Plan	Ist	Verfügbar
36500101	Kindergarten Abenteurland	E	Benutz. geb. Kindergartengebühren Ü3	-81.000,00	-60.626,10	-20.373,90
36500101	Kindergarten Abenteurland	E	Zuweis. lfd. Zwecke Gem./GV	-6.000,00	0,00	-6.000,00
55300000	Friedhofs- und Bestattungswesen	E	Bestattungsgebühren -Grabnutzungsrechte	-24.000,00	-18.097,94	-5.902,06
55300000	Friedhofs- und Bestattungswesen	E	Bestattungsgebühren	-6.000,00	-734,00	-5.266,00
61100000	Steuern, allg. Zuweisungen, Umlagen	E	Gemeindeanteil Einkommensteuer	-1.680.500,00	-1.552.616,15	-127.883,85
61100000	Steuern, allg. Zuweisungen, Umlagen	E	Leistungen nach dem Familienleist.ausgl.	-127.000,00	-111.408,00	-15.592,00

Ergebnishaushalt - Erträge - Planüberschreitungen

Produkt	Bezeichnung	E/A	Kostenart Beschreibung	Plan	Ist	Verfügbar
11250000	Bauhof	E	Erstattungen von übrigen Bereichen	0,00	-5.982,22	5.982,22
21100100	Grundschule Göggingen	E	Zuweis. lfd. Zwecke Land	0,00	-6.436,99	6.436,99
36500101	Kindergarten Abenteurland	E	Zuweis. lfd. Zwecke von der ges. SV	0,00	-17.333,78	17.333,78
36500101	Kindergarten Abenteurland	E	Zuweis. lfd. Zwecke Land	-342.800,00	-389.586,10	46.786,10
53300100	Wasservers. Gögg.	E	Erstattungen von Zweckverbänden	0,00	-21.701,51	21.701,51
53800000	Abwasserbeseitigung	E	Abwassergebühren	-324.000,00	-329.033,28	5.033,28
61100000	Steuern, allg. Zuweisungen, Umlagen	E	Grundsteuer A	-16.000,00	-18.163,02	2.163,02
61100000	Steuern, allg. Zuweisungen, Umlagen	E	Grundsteuer B	-254.000,00	-273.827,99	19.827,99
61100000	Steuern, allg. Zuweisungen, Umlagen	E	Gewerbesteuer	-300.000,00	-389.153,12	89.153,12
61100000	Steuern, allg. Zuweisungen, Umlagen	E	Gemeindeanteil Umsatzsteuer	-46.300,00	-56.580,40	10.280,40
61100000	Steuern, allg. Zuweisungen, Umlagen	E	Jagdrecht	0,00	-18.420,00	18.420,00
61100000	Steuern, allg. Zuweisungen, Umlagen	E	Kompensationsbetrag	0,00	-61.696,80	61.696,80
61100000	Steuern, allg. Zuweisungen, Umlagen	E	Schlüsselzuweisungen vom Land	-1.342.800,00	-1.464.671,20	121.871,20
61100000	Steuern, allg. Zuweisungen, Umlagen	E	Sonstige allg. Zuweisungen Land	0,00	-40.969,08	40.969,08



Ergebnishaushalt - Aufwendungen - Planunterschreitungen

Produkt	Bezeichnung	E/A	Kostenart Beschreibung	Plan	Ist	Verfügbar
1120000	Organisation und EDV	A	Zuweisungen Zweckverbände, GVV	30.000,00	240,90	29.759,10
11240201	Grundschule Göggingen	A	Unterh. Grundst. und bauli.Anlagen	30.000,00	5.562,98	24.437,02
11240240	Kindergarten Abenteurland	A	Unterh. Grundst. und bauli.Anlagen	25.000,00	8.919,31	16.080,69
11240254	Gemeindehalle	A	Unterh. Grundst. und bauli.Anlagen	8.000,00	2.920,40	5.079,60
11240271	"Haus Laun", Haupstr.44, Waaghaus etc.	A	Unterh. Grundst. und bauli.Anlagen	6.000,00	0,00	6.000,00
21100100	Grundschule Göggingen	A	Sonstige Aufwendungen Rechte und Dien.	5.000,00	0,00	5.000,00
42410200	Freizeit-/Sportanlagen/Kleinspielfelder	A	UH sämtl.Infrastrukturvermögen	5.000,00	0,00	5.000,00
54100101	Straßen/ Wege inkl.Zubehör	A	UH sämtl.Infrastrukturvermögen	80.000,00	13.832,47	66.167,53
54100102	Straßenbeleuchtung	A	Bes.Betriebsaufw.Betriebsstrom/-mittel	35.000,00	26.873,12	8.126,88
54100103	Wald- und Feldwege	A	UH sämtl.Infrastrukturvermögen	20.000,00	470,13	19.529,87
55100000	Öffentl.Grün/Landschaftsbau/Naturschutz	A	Unterh. Grundst. und bauli.Anlagen	10.000,00	391,31	9.608,69

Ergebnishaushalt - Aufwendungen - Planüberschreitungen

Produkt	Bezeichnung	E/A	Kostenart Beschreibung	Plan	Ist	Verfügbar
11100000	Steuerung/ Willensbildung/ Zent.Funktion	A	Aufw. f. ehrenamtl.u. sonst.Tätigkeit	0,00	6.490,00	-6.490,00
11220000	Finanzverwaltung, Kasse	A	Allgemeine Geschäftsaufwendungen	1.500,00	20.933,23	-19.433,23
11240240	Kindergarten Abenteurland	A	Aufwend. f.sonstige Sach-u. Dienststg.	0,00	8.780,94	-8.780,94
12220000	Einwohnerwesen	A	Allgemeine Geschäftsaufwendungen	12.000,00	19.452,47	-7.452,47
12600000	Brandschutz	A	Erwerb gVg Ausstatt./Geräte/Masch./We	2.000,00	21.916,75	-19.916,75
12600000	Brandschutz	A	Aufw. f. ehrenamtl.u. sonst.Tätigkeit	4.500,00	10.833,00	-6.333,00
12600000	Brandschutz	A	Bes.Aufwend. Dienst-u.Schutzkleidung	5.000,00	10.274,61	-5.274,61
36500101	Kindergarten Abenteurland	A	Zuweisungen an Gemeinden (GV)	20.000,00	50.517,66	-30.517,66
51100000	Stadtentw, -planung, Verk.planung etc.	A	Aufwend. f.sonstige Sach-u. Dienststg.	60.000,00	81.797,03	-21.797,03
52100000	Bauordnung und Wohnbauförd./-versorgung	A	Aufwend. f.sonstige Sach-u. Dienststg.	500,00	6.958,93	-6.458,93
53300100	Wasservers. Gögg.	A	Aufwendungen Fremdwasserbezug	85.000,00	94.378,21	-9.378,21
57100000	Wirtschaftsförd./Gewerbegeb./A.Einricht.	A	Erstattungen an Gemeinden (GV)	60.000,00	73.422,22	-13.422,22



Die meisten Abweichungen der Ergebnisse der Haushaltsrechnung zu den Planansätzen lassen sich durch die Einschränkungen und Auswirkungen der Corona-Pandemie erklären.

Weitere Abweichungen sind auf die Einführung der kommunalen Doppik zurückzuführen. Aufgrund der klaren Trennung der Haushaltsjahre und weiterer Vorgaben mussten zunächst Erfahrungen gesammelt werden, inwiefern sich die Doppik von der bis dahin angewendete Kameralistik unterscheidet.

Im Unterhaltungsbereich sind sowohl bei der Gebäudeunterhaltung, als auch bei der Unterhaltung des Infrastrukturvermögens (Straßen, Feldwege, u.a.) deutliche Planunterschreitungen zu verzeichnen.


Der Saldo aller Aufwendungen im Ergebnishaushalt ergab eine Verbesserung des Ergebnishaushaltes von 95.157,08 €. Zudem führte die Summe aller Erträge zusätzlich zu einer Verbesserung von 412.360,86 €.

3.2.4 Haushaltswirtschaft

Der Haushaltsplan und die Haushaltssatzung 2020 wurde in der Gemeinderatssitzung am 29.01.2020 beschlossen. Das Landratsamt Ostalbkreis hat mit Erlass vom 25.02.2020 die Gesetzmäßigkeit bestätigt. Anschließend wurde die Haushaltssatzung am 12.03.2020 im Amtsblatt veröffentlicht und vom 13.03.2020 bis 23.03.2020 öffentlich ausgelegt.

3.2.5 Kommunalen Finanzausgleich (FAG)

Der kommunale Finanzausgleich hat sich im Haushaltsjahr um insgesamt 22.063,64 € leicht verbessert. Gründe hierfür sind unter anderem die höheren Schlüsselzuweisungen vom Land und die höheren Zuweisungen beim Kindergartenlastenausgleich.



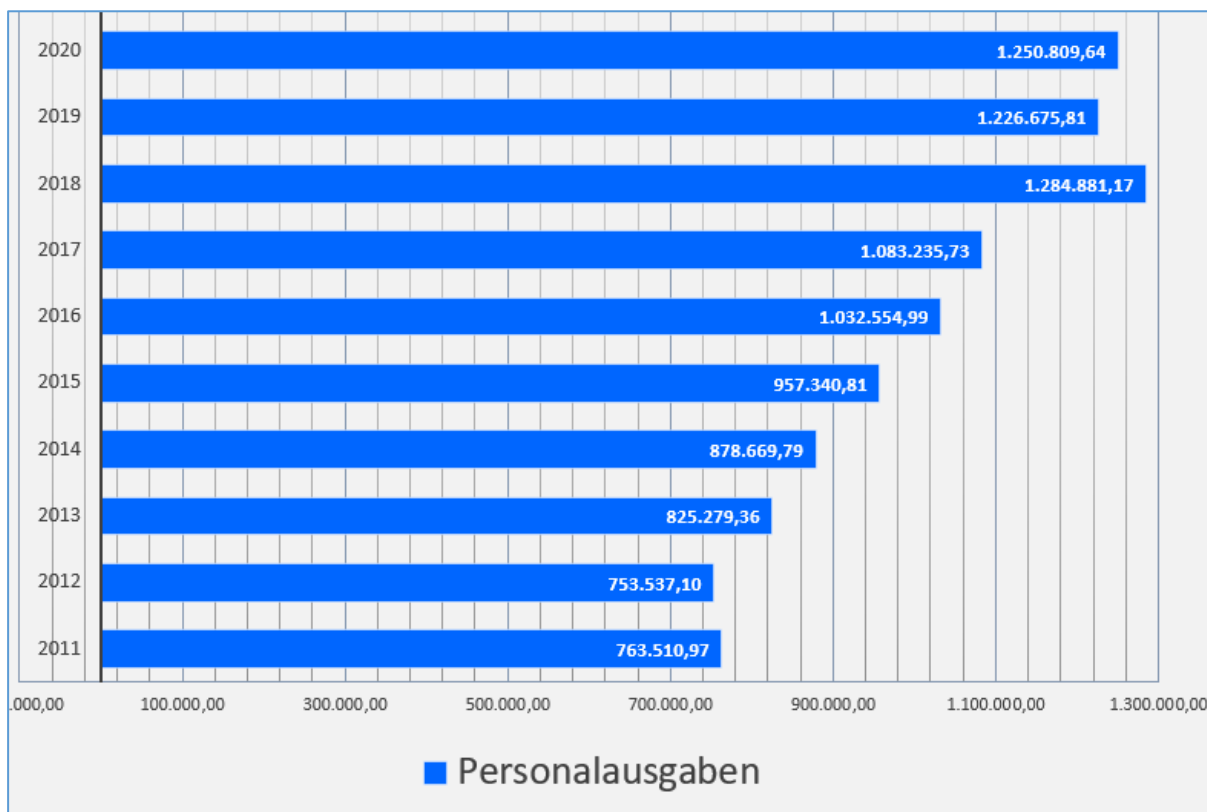
Finanzierungssaldo FAG (aus THH2 u. 3)	Planung 2020	Ergebnis 2020	Abweichung +/-	Anteil an den Erträgen bzw. Aufwendungen (RE) in %
Erträge				
Investitionspauschale	237.888,00	267.047,80	29.159,80	4,62%
Schlüsselzuweisungen	1.073.450,00	1.138.019,10	64.569,10	19,71%
Mehrzuweisung	31.488,00	47.572,50	16.084,50	0,82%
Anteil Familienleistungs- ausgleich	126.969,00	111.436,00	-15.533,00	1,93%
Gemeindeanteil Einkommensteuer	1.680.537,00	1.552.616,15	-127.920,85	26,89%
Gemeindeanteil Umsatzsteuer	46.265,00	56.580,40	10.315,40	0,98%
Verkehrslasten- ausgleich	37.809,00	37.627,80	-181,20	0,65%
Kindergartenförderung	139.488,00	139.380,00	-108,00	2,41%
Kleinkindbetreuung	203.354,00	216.201,00	12.847,00	3,74%
Förderung pädagogische Leitungszeit	0,00	34.056,10	34.056,10	0,59%
Intergrationsausgleich	0,00	0,00	0,00	0,00%
Zwischensumme:	3.577.248,00	3.600.536,85	23.288,85	62,35%
Aufwendungen				
Gewerbesteuerumlage	53.200,00	54.482,82	1.282,82	1,09%
Finanzausgleichsumlage	693.000,00	692.958,30	-41,70	13,87%
Kreisumlage	964.200,00	964.184,09	-15,91	19,29%
Zwischensumme:	1.710.400,00	1.711.625,21	1.225,21	34,25%
Netto-Gesamtsumme	1.866.848,00	1.888.911,64	22.063,64	



3.2.6 Personalausgaben


Im Haushaltsplan wurden insgesamt Personalausgaben in Höhe von 1.273.000 eingepplant. Tatsächlichen lagen die Personalkosten bei 1.250.809,64 €. Der Planansatz wurde damit um 22.190,36 € unterschritten.

Haushaltsjahr 2020	Planstellen im Stellenplan	tatsächlich besetzt am 30.06.
	20,76	20,76



3.2.7 Gebührenhaushalte

Bei den Gebührenhaushalten ist der Grundsatz nach dem Kommunalen Abgabengesetz (KAG) die Kostendeckung, also eine 100 % Deckung der Aufwendungen durch Erträge. Ein weiterer Grundsatz ist das Überdeckungsverbot. Beide Grundsätze sind über den gesamten Bemessungszeitraum der zugrundeliegenden Kalkulation zu betrachten.



Kindergarten

Im Rahmen des Kindergartenlastenausgleichs erhält die Gemeinde Landeszuweisungen in Höhe von 271.515,10 €.

Aufgrund der in 2020 vorherrschenden Corona-Pandemie war die Aufwendungsseite durch die zusätzlichen Ausgaben leicht erhöht, jedoch sind auf der Einnahmenseite durch die Schließzeiten teilweise die Elternbeiträge weggefallen.

Kindergarten	RE VJ	Planung 2020	RE 2020
Ordentliche Erträge		469.300,00 €	513.508,60 €
<i>davon Elternbeiträge Ü3</i>		81.000,00 €	60.626,10 €
<i>davon Elternbeiträge U3</i>		39.000,00 €	40.221,49 €
Ordentliche Erträge		469.300,00 €	513.508,60 €
Ordentliche Aufwendungen		-721.400,00 €	-729.224,41 €
Kalkulatorisches Ergebnis		-263.930,00 €	-297.625,96 €
Nettoressourcenbedarf/-überschuss		516.030,00 €	513.341,77 €
Deckungsquote in %		47,63%	50,01%
Kostendeckungsquote Elternbeiträge (Basis Kiga ohne kalk. Kosten)		16,63%	13,83%

Wasserversorgung

Wasserversorgung - gesamt	RE VJ	Planung 2020	RE 2020
Ordentliche Erträge		252.390,00 €	276.104,44 €
Ordentliche Aufwendungen		-183.720,00 €	-195.777,40 €
Kalkulatorisches Ergebnis		-69.670,00 €	-79.189,69 €
Nettoressourcenbedarf/-überschuss		-1.000,00 €	1.137,35 €
Deckungsquote in %		99,61%	100,41%



Im Ergebnis der Gesamtabrechnung der Wasserversorgung entstand ein Überschuss in Höhe von 1.137,35 €. Dieser Betrag wurde als Rückstellung ausgewiesen und kann in den Folgejahren zur Deckung etwaiger Verluste der Wasserversorgung verwendet werden. Buchungswirksam führte die Bildung der Rückstellung zu einer Erhöhung der passiven Rückstellungspositionen in der Bilanz und zur Entlastung des Ergebnishaushalts im Geschäftsjahr.


Abwasserbeseitigung

Abwasserreinigung	RE VJ	Planung 2020	RE 2020
Ordentliche Erträge		426.260,00 €	438.427,17 €
Ordentliche Aufwendungen		-429.100,00 €	-424.177,53 €
Kalkulatorisches Ergebnis		-29.385,00 €	-53.710,63 €
Nettoressourcenbedarf/-überschuss		-32.225,00 €	-39.460,99 €
Deckungsquote in %		92,97%	91,74%

Zur Deckung des Jahresfehlbetrags in Höhe von 39.460,99 € wurden im Rechnungsjahr 2020 Rückstellungsbestände aus Vorjahren aufgelöst. Hiervon entfielen 26.987,28 € auf die Schmutzwassergebühr und 12.473,71 € auf die Niederschlagswassergebühr. Buchungswirksam führte die Auflösung dieser Rückstellungen zu einer Minderung der passiven Rückstellungspositionen und gleichzeitig zur Entlastung des Ergebnishaushalts.

Bestattungswesen

Die im Jahr 2020 neu begründeten Grabnutzungsrechte werden jeweils entsprechend ihrer Restlaufzeit abgeschrieben bzw. aufgelöst. Im Zuge der Umstellung auf die Doppik wurden die erwarteten Einnahmen aus Grabnutzungsrechten als Planansatz im Haushalt berücksichtigt; maßgeblich für die Ergebnisrechnung sind jedoch allein die tatsächlich aufzulösenden Bestandswerte. Durch fortlaufende Neuvergaben wird der jährlich aufzulösende Anteil der Grabnutzungsrechte in den kommenden Jahren voraussichtlich kontinuierlich ansteigen.



Bestattungswesen	RE VJ	Planung 2020	RE 2020
Ordentliche Erträge		32.100,00 €	21.637,76 €
Ordentliche Aufwendungen		-22.900,00 €	-24.788,37 €
Kalkulatorisches Ergebnis		-19.700,00 €	-38.270,84 €
Nettoressourcenbedarf/-überschuss		-10.500,00 €	-41.421,45 €
Deckungsquote in %		75,35%	34,31%

3.3 Entwicklung und Deckung der Fehlbeträge


Im Haushaltsjahr 2020 sind keine Fehlbeträge entstanden.

3.4 Entwicklung der verbindlichen Kennzahlen

Kennzahl	Einheit	Ergebnis 2020	Ergebnis 2019	Ergebnis 2018	Ergebnis 2017	Ergebnis 2016
1	2	3	4	5	6	7
ordentliches Ergebnis						
absoluter Betrag	€	777.518				
Betrag je Einwohner	€/EW	313,01				
Aufwandsdeckungsgrad	%	15,56%				
1.1 Steuerkraft - netto -						
absoluter Betrag	€	2.167.440				
Betrag je Einwohner	€/EW	872,56				
Anteil an ordentl. Aufwend.	%	43,37%				
1.2 Betriebsergebnis - netto -						
absoluter Betrag	€	651.611				
Betrag je Einwohner	€/EW	262,32				
Anteil an ordentl. Aufwend.	%	13,04%				
Sonderergebnis						
absoluter Betrag	€	125.907				
Gesamtergebnis						
absoluter Betrag	€	903.425				




Kennzahl	Einheit	Ergebnis					Ergebnis 2016
		2020	2019	2018	2017	2016	
1	2	3	4	5	6	7	
Eigenkapital							
absoluter Betrag	€	20.020.161,77					
Basiskapital (§61 Nr. 6 GemHVO)							
absoluter Betrag	€	19.116.736,40					
Eigenkapitalquote							
Verhältnis Eigenkapital zur Bilanzsumme	%	69,11%					
Fremdkapitalquote							
Verhältnis Fremdkapital zur Bilanzsumme	%	30,89%					
Anlagendeckung							
Verhältnis langfristiges Kapital zu langfristigem Vermögen	%	75,77					
Verschuldung							
absoluter Betrag	€	45.360,00					
Betrag je Einwohner	€/EW	18,261					




4 Jahresabschluss

4.1 Gesamtergebnisrechnung

lfd. Nr.	Gesamtergebnisrechnung Ertrags- und Aufwandsarten	Ergebnis vJ 2019 EUR	Fortgeschrieben Ansatz 2020 EUR	Ergebnis 2020 EUR	Vergleich Ergebnis-Ansatz EUR	Ergänzende Festlegungen im HH-Vollzug EUR	Ermächtigungsübertragung aus 2019 EUR	Verfügbare Mittel abzgl. Ergebnis EUR	Ermächtigungsübertragung nach 2021 EUR
	MD 245	1	2	3	4	5	6	7	8
1 +	Steuern und ähnliche Abgaben	0,00	2.439.800	2.499.069,48	59.269	0	0,00	59.269-	0,00
2 +	Zuweisungen und Zuwendungen, Umlagen	0,00	1.739.400	1.969.962,41	230.562	0	0,00	230.562-	0,00
3 +	Aufgelöste Investitionszuwendungen und -beiträge	0,00	329.830	373.742,12	43.912	0	0,00	43.912-	0,00
5 +	Entgelte für öffentliche Leistungen oder Einrichtungen	0,00	724.550	736.338,40	11.788	0	0,00	11.788-	0,00
6 +	Sonstige privatrechtliche Leistungsentgelte	0,00	38.350	37.707,02	643-	0	0,00	643	0,00
7 +	Kostenerstattungen und Kostenumlagen	0,00	21.400	72.827,30	51.427	0	0,00	51.427-	0,00
8 +	Zinsen und ähnliche Erträge	0,00	6.000	10.775,71	4.776	0	0,00	4.776-	0,00
10 +	Sonstige ordentliche Erträge	0,00	63.200	74.468,42	11.268	0	0,00	11.268-	0,00
11 =	Ordentliche Erträge	0,00	5.362.530	5.774.890,86	412.361	0	0,00	412.361-	0,00
12 -	Personalaufwendungen	0,00	1.273.000-	1.250.809,64-	22.190	0	0,00	22.190-	0,00
14 -	Aufwendungen für Sach- und Dienstleistungen	0,00	801.600-	604.025,94-	197.574	0	0,00	197.574-	0,00
15 -	Abschreibungen	0,00	710.830-	824.485,36-	113.655-	0	0,00	113.655	0,00
16 -	Zinsen und ähnliche Aufwendungen	0,00	2.200-	3.137,19-	937-	0	0,00	937	0,00
17 -	Transferaufwendungen	0,00	2.075.400-	2.048.316,31-	27.084	0	0,00	27.084-	0,00
18 -	Sonstige ordentliche Aufwendungen	0,00	229.500-	266.598,48-	37.098-	0	0,00	37.098	0,00
19 =	Ordentliche Aufwendungen	0,00	5.092.530-	4.997.372,92-	95.157	0	0,00	95.157-	0,00
20 =	Ordentliches Ergebnis	0,00	270.000	777.517,94	507.518	0	0,00	507.518-	0,00
21 +	Außerordentliche Erträge	0,00	0	125.907,43	125.907	0	0,00	125.907-	0,00
23 =	Sonderergebnis	0,00	0	125.907,43	125.907	0	0,00	125.907-	0,00
24 =	Gesamtergebnis	0,00	270.000	903.425,37	633.425	0	0,00	633.425-	0,00
24	nachrichtlich: Behandlung von Überschüssen und Fehlbeträgen	0,00	0	0,00	0	0	0,00	0	0,00




lfd. Nr.	Gesamtergebnisrechnung Ertrags- und Aufwandsarten MD 245	Ergebnis s VJ 2019 EUR	Fort- geschriebe- ner Ansatz 2020 EUR	Ergebnis 2020 EUR	Vergleich- Ergebnis- Ansatz EUR	Ergänzend e Fest- legungen im HH- Vollzug EUR	Ermäch- tigungs- übertragung aus 2019 EUR	Verfügbare Mittel abzgl. Ergebnis EUR	Ermäch- tigungs- übertragung g nach 2021 EUR
		1	2	3	4	5	6	7	8
24	Gesamtergebnis	0,00	270.000	903.425,37	633.425	0	0,00	633.425-	0,00
24	nachrichtlich: Behandlung von Überschüssen und Fehlbeträgen	0,00	0	0,00	0	0	0,00	0	0,00



4.2 Gesamtfinanzzrechnung

lfd. Nr.	Gesamtfinanzzrechnung Einzahlungs- und Auszahlungsarten	Ergebnis s VJ 2019 EUR	Fortge- schriebener Ansatz 2020 EUR	Ergebnis 2020 EUR	Vergleich Ergebnis- Ansatz EUR	Ergänzende Festlegungen im HH- Vollzug EUR	Ermäch- tigungs- übertrag 2019 EUR	Verfügbare Mittel abzgl. Ergebnis EUR	Ermäch- tigungs- übertragung nach 2021 EUR
		1	2	3	4	5	6	7	8
1 +	Steuern und ähnliche Abgaben	0,00	2.439.800	2.505.499,89	65.700	0	0,00	65.700-	0,00
2 +	Zuweisungen und Zuwendungen und allgemeine Umlagen	0,00	1.739.400	1.937.357,01	197.957	0	0,00	197.957-	0,00
4 +	Entgelte für öffentliche Leistungen oder Einrichtungen	0,00	724.550	668.039,51	56.510-	0	0,00	56.510	0,00
5 +	Sonstige privatrechtliche Leistungsentgelte	0,00	38.350	39.741,32	1.391	0	0,00	1.391-	0,00
6 +	Kostenerstattungen und Kostenumlagen	0,00	21.400	55.498,77	34.099	0	0,00	34.099-	0,00
7 +	Zinsen und ähnliche Einzahlungen	0,00	6.000	10.763,08	4.763	0	0,00	4.763-	0,00
8 +	Sonstige haushaltswirksame Einzahlungen	0,00	63.200	67.802,34	4.602	0	0,00	4.602-	0,00
9 =	Summe der Einzahlungen aus laufender Verwaltungstätigkeit	0,00	5.032.700	5.284.701,92	252.002	0	0,00	252.002-	0,00
10 -	Personalauszahlungen	0,00	1.273.000-	1.245.166,17-	27.834	0	0,00	27.834-	0,00
12 -	Auszahlungen für Sach- und Dienstleistungen	0,00	801.600-	571.253,26-	230.347	0	0,00	230.347-	0,00
13 -	Zinsen und ähnliche Auszahlungen	0,00	2.200-	3.137,19-	937-	0	0,00	937	0,00
14 -	Transferauszahlungen (ohne Investitionszuschüsse)	0,00	2.075.400-	1.996.744,97-	78.655	0	0,00	78.655-	0,00
15 -	Sonstige haushaltswirksame Auszahlungen	0,00	229.500-	246.133,57-	16.634-	0	0,00	16.634	0,00
16 =	Summe der Auszahlungen aus laufender Verwaltungstätigkeit	0,00	4.381.700-	4.062.435,16-	319.265	0	0,00	319.265-	0,00
17 =	Zahlungsmittelüberschuss/-bedarf der Ergebnisrechnung	0,00	651.000	1.222.266,76	571.267	0	0,00	571.267-	0,00




lfd. Nr.	Gesamtfinanzrechnung Einzahlungs- und Auszahlungsarten	Ergebnis s VJ 2019 EUR	Fortge- schriebener Ansatz 2020 EUR	Ergebnis 2020 EUR	Vergleich Ergebnis- Ansatz EUR	Ergänzende Festlegungen im HH- Vollzug EUR	Ermäch- tigungs- übertrag 2019 EUR	Verfügbare Mittel abzgl. Ergebnis EUR	Ermäch- tigungs- übertragung nach 2021 EUR
		1	2	3	4	5	6	7	8
18 +	Einzahlungen aus Investitionszuwendungen	0,00	1.280.000	44.700,00	1.235.300-	0	0,00	1.235.300	7.000,00
19 +	Einzahlungen aus Investitionsbeiträgen und ähnlichen Entgelten für Investitionstätigkeit	0,00	127.000	265.846,59	138.847	0	0,00	138.847-	0,00
20 +	Einzahlungen aus der Veräußerung von Sachvermögen	0,00	263.000	230.428,79	32.571-	0	0,00	32.571	0,00
21 +	Einzahlungen aus der Veräußerung von Finanzvermögen	0,00	0	28.000,00	28.000	0	0,00	28.000-	0,00
23 =	Summe der Einzahlungen aus Investitionstätigkeit	0,00	1.670.000	568.975,38	1.101.025-	0	0,00	1.101.025	7.000,00
25 -	Auszahlungen für Baumaßnahmen	0,00	5.340.000-	2.887.752,29-	2.452.248	0	0,00	2.452.248-	0,00
26 -	Auszahlungen für den Erwerb von beweglichem Sachvermögen	0,00	3.000-	12.089,21-	9.089-	0	0,00	9.089	0,00
27 -	Auszahlungen für den Erwerb von Finanzvermögen	0,00	0	10.000,00-	10.000-	0	0,00	10.000	0,00
28 -	Auszahlungen für Investitionsförderungsmaßnahmen	0,00	0	13.211,26-	13.211-	0	0,00	13.211	0,00
30 =	Summe der Auszahlungen aus Investitionstätigkeit	0,00	5.343.000-	2.923.052,76-	2.419.947	0	0,00	2.419.947-	0,00
31 =	Finanzierungsmittelüberschuss/- bedarf aus Investitionstätigkeit	0,00	3.673.000-	2.354.077,38-	1.318.923	0	0,00	1.318.923-	7.000,00
32 =	Finanzierungsmittelüberschuss/- bedarf	0,00	3.022.000-	1.131.810,62-	1.890.189	0	0,00	1.890.189-	7.000,00



4.3 Bilanz

Aktiva	01.01.2020	31.12.2020
1. Vermögen	26.979.485,36	28.486.414,01
1.1 Immaterielles Vermögen	10.075,00	9.701,85
1.2 Sachvermögen	22.186.836,99	24.659.890,50
1.2.1 Unbebaute Grundstücke und Grundstücksgleiche Rechte	1.474.776,27	1.380.068,51
1.2.2 Bebaute Grundstücke und Grundstücksgleiche Rechte	4.934.102,59	5.064.005,54
1.2.3 Infrastrukturvermögen	14.373.672,01	15.221.880,02
1.2.4 Bauten auf fremden Grund und Boden	0,00	0,00
1.2.5 Kunstgegenstände, Kulturdenkmäler	0,00	0,00
1.2.6 Maschine und technische Anlagen	185.458,00	155.736,88
1.2.7 Betriebs- und Geschäftsausstattung	151.345,00	135.545,27
1.2.8 Vorräte	0,00	0,00
1.2.9 Geleistete Anzahlungen, Anlagen im Bau	1.067.483,12	2.702.654,28
1.3 Finanzvermögen	4.782.573,37	3.816.821,66
1.3.1 Anteile an verbundenen Unternehmen	0,00	0,00
1.3.2 Sonstige Beteiligungen und Kapitaleinlagen	250.192,32	264.878,38
1.3.3 Sondervermögen	0,00	0,00
1.3.4 Ausleihungen	66.500,00	48.500,00
1.3.5 Wertpapiere	1.500.000,00	1.500.000,00
1.3.6 Öffentlich-rechliche Forderungen, Forderungen aus Transferleistungen	76.536,91	225.914,67
1.3.7 Privatrechliche Forderungen	43.044,07	412.664,03
1.3.8 Liquide Mittel	2.846.300,07	1.364.864,58
2. Abgrenzungsposten	525.056,48	480.464,07
2.1 Aktive Rechnungsabgrenzungsposten	6.522,41	0,00
2.2 Sonderposten für geleistete Investitionszuschüsse	518.534,07	480.464,07
3. Nettoposition	0,00	0,00
Bilanzsumme Aktiva	27.504.541,84 €	28.966.878,08 €



Passiva	01.01.2020	31.12.2020
1. Eigenkapital	19.094.927,29	20.020.161,77
1.1 Basiskapital und Kapitalrücklagen	19.094.927,29	19.116.736,40
1.2 Rücklagen	0,00	903.425,37
1.2.1 Rücklagen aus Überschüssen des ordentl. Ergebnisses	0,00	903.425,37
1.2.2 Rücklagen aus Überschüssen des Sonderergebnisses	0,00	0,00
1.3 Fehlbeträge ordentliches Ergebnis	0,00	0,00
2. Sonderposten	8.060.122,07	7.996.607,43
2.1 Sonderposten für Investitionszuweisungen	3.097.522,91	3.506.606,01
2.2 Sonderposten für Investitionsbeiträge	4.328.208,16	4.388.309,95
2.3 Sonderposten für Sonstiges	634.391,00	101.691,47
3. Rückstellungen	107.283,56	68.959,92
3.1 Lohn- und Gehaltsrückstellungen	0,00	0,00
3.2 Unterhaltsvorschussrückstellungen	0,00	0,00
3.3 Rückstellung für die Stilllegung und Nachsorge von Abfalldeponien	0,00	0,00
3.4 Gebührenüberschussrückstellungen	107.283,56	68.959,92
3.5 Altlastensanierungsrückstellungen	0,00	0,00
3.6 Rückstellungen aus drohender Verpflichtung aus Bürgschaften	0,00	0,00
3.7 Sonstige Rückstellungen	0,00	0,00
4. Verbindlichkeiten	90.333,68	719.971,66
4.1 Anleihen	0,00	0,00
4.2 Verbindlichkeiten aus Kreditaufnahme	50.720,00	45.360,00
4.3 Verbindlichkeiten, die Kreditaufnahmen wirtschaftlich gleichkommen	0,00	0,00
4.4 Verbindlichkeiten aus Lieferung und Leistung	0,00	519.339,78
4.5 Verbindlichkeiten aus Transferleistungen	0,00	50.715,68
4.6 Sonstige Verbindlichkeiten	39.613,68	104.556,20
5. Passive Rechnungsabgrenzungsposten	151.875,24	161.177,30
Bilanzsumme Passiva	27.504.541,84 €	28.966.878,08 €



4.4 Teilergebnis- und Finanzrechnung

4.4.1 Haushaltsquerschnitt – Ergebnisrechnung

Im Haushaltsquerschnitt der Ergebnisrechnung sind die ordentlichen Erträge und Aufwendungen sowie das kalkulatorische Ergebnis enthalten. Das Sonderergebnis ist in der Gesamtergebnisrechnung sichtbar.

Haushaltsquerschnitt der Ergebnisrechnung		Anteilige ordentliche Erträge	Anteilige ordentliche Aufwendungen	Anteiliges ordentliches Ergebnis	Kalk. Ergebnis	Nettore-sourcen-bedarf/-überschuss
THH	Bezeichnung	in €	in €	in €	in €	in €
1	Innere Verwaltung	108.106,71	-1.219.822,05	-1.111.715,34	1.111.715,34	0,00
2	Dienstleistungen und Infrastruktur	1.446.508,47	-2.152.225,00	-705.716,53	-1.368.476,43	-2.074.192,96
3	Allgemeine Finanzwirtschaft	3.567.987,24	-1.645.293,46	1.922.693,78	0,00	1.922.693,78
Summe		5.122.602,42	-5.017.340,51	105,261,91	-256.761,09	-151.499,18

4.4.2 Haushaltsquerschnitt – Finanzrechnung

Im Haushaltsquerschnitt der Finanzrechnung sind alle haushaltsrelevanten Zahlungsvorgänge enthalten. Haushaltsunwirksame Zahlungsvorgänge, sowie Zahlungsvorgänge aus Finanzierungsmitteln (Kredite und Tilgungen) sind in der Gesamtfinanzrechnung sichtbar


Haushaltsquerschnitt der Ergebnisrechnung		Anteiliger Zahlungsmittelüberschuss/ -bedarf aus lfd. Verwaltung	Einzahlungen Aus Investitionstätigkeit	Auszahlungen Aus Investitionstätigkeit	Finanzmittelüberschuss/ -bedarf aus Investitionstätigkeit	Anteiliger Finanzierungsmittelüberschuss/ -bedarf
THH	Bezeichnung	in €	in €	in €	in €	in €
1	Innere Verwaltung	-818.402,46	230.366,62	-285.567,74	-55.201,12	-873.603,58
2	Dienstleistungen und Infrastruktur	-237.959,26	338.608,76	-2.637.485,02	-2.298.876,26	-2.536.835,52
3	Allgemeine Finanzwirtschaft	2.278.628,48	0,00	-0,00	0,00	2.278.628,48
Summe		1.222.266,76	568.975,38	-2.923.052,76	2.354.077,38	-1.131.810,62




Teilhaushalt 1

Produktgruppen:

- 11.10 Steuerung und Organisation
- 11.20 Organisation und EDV
- 11.21 Personalwesen
- 11.22 Finanzwesen
- 11.24 Zentrales Gebäudemanagement
- 11.25 Bauhof
- 11.26 Zentrale Dienstleistungen
- 11.33 Grundstücksmanagement



lfd. Nr.	Teilergebnisrechnung Ertrags- und Aufwandsarte THH1	Ergebnis VJ 2019 EUR	Fortgeschriebener Ansatz 2020 EUR	Ergebnis 2020 EUR	Vergleich Ergebnis-Ansatz EUR	Ergänzende Festlegungen im HH-Vollzug EUR	Ermächtigungsübertragung aus 2019 EUR	Verfügbare Mittel abzgl. Ergebnis EUR	Ermächtigungsübertragung nach 2021 EUR
		1	2	3	4	5	6	7	8
3	+ Aufgelöste Investitionszuwendungen und -beiträge	0,00	66.100	59.272,08	6.828-	0	0,00	6.828	0,00
5	+ Entgelte für öffentliche Leistungen oder Einrichtungen	0,00	1.300	0,00	1.300-	0	0,00	1.300	0,00
6	+ Sonstige privatrechtliche Leistungsentgelte	0,00	800	15,00	785-	0	0,00	785	0,00
7	+ Kostenerstattungen und Kostenumlagen	0,00	0	8.199,06	8.199	0	0,00	8.199-	0,00
8	+ Zinsen und ähnliche Erträge	0,00	0	62,95	63	0	0,00	63-	0,00
10	+ Sonstige ordentliche Erträge	0,00	2.000	9.064,74	7.065	0	0,00	7.065-	0,00
11	= Anteilige ordentliche Erträge	0,00	70.200	76.613,83	6.414	0	0,00	6.414-	0,00
12	- Personalaufwendungen	0,00	489.000-	484.365,83-	4.634	0	0,00	4.634-	0,00
14	- Aufwendungen für Sach- und Dienstleistungen	0,00	242.100-	146.797,82-	95.302	0	0,00	95.302-	0,00
15	- Abschreibungen	0,00	165.200-	187.201,55-	22.002-	0	0,00	22.002	0,00
16	- Zinsen und ähnliche Aufwendungen	0,00	0	959,85-	960-	0	0,00	960	0,00
17	- Transferaufwendungen	0,00	175.600-	146.366,86-	29.233	0	0,00	29.233-	0,00
18	- Sonstige ordentliche Aufwendungen	0,00	63.400-	78.830,66-	15.431-	0	0,00	15.431	0,00
19	= Anteilige ordentliche Aufwendungen	0,00	1.135.300-	1.044.522,57-	90.777	0	0,00	90.777-	0,00
20	= Anteiliges ordentliches Ergebnis	0,00	1.065.100-	967.908,74-	97.191	0	0,00	97.191-	0,00
21	+ Erträge aus internen Leistungen	0,00	1.344.680	1.355.903,42	11.223	0	0,00	11.223-	0,00
24	- Aufwendungen für interne Leistungen	0,00	200.680-	287.014,89-	86.335-	0	0,00	86.335	0,00
27	- kalkulatorische Kosten	0,00	78.900-	100.979,79-	22.080-	0	0,00	22.080	0,00
28	= Kalkulatorisches Ergebnis	0,00	1.065.100	967.908,74	97.191-	0	0,00	97.191	0,00
29	= Nettoressourcenbedarf/-überschuss	0,00	0	0,00	0	0	0,00	0	0,00



Haushaltsquerschnitt der Ergebnisrechnung THH 1		Anteilige ordentliche Erträge	Anteilige ordentliche Aufwendungen	Anteiliges ordentliches Ergebnis	Kalk. Ergebnis	Nettore- sourcen- bedarf/- überschuss
THH	Bezeichnung	in €	in €	in €	in €	in €
11.10	Steuerung und Organisation	65,00	-177.974,59	-177.974,59	177.909,59	0,00
11.20	Organisation und EDV	0,00	-21.419,94	-21.419,94	21.419,94	0,00
11.21	Personalwesen	0,00	-16.493,15	-16.493,15	16.493,15	0,00
11.22	Finanzwesen	8.230,14	-165.023,64	-156.793,50	156.793,50	0,00
11.24	Zentrales Gebäude- management	60.290,27	-313.151,06	-252.860,79	252.860,79	0,00
11.25	Bauhof	5.982,22	-292.727,36	-286.745,14	286.745,14	0,00
11.26	Zentrale Dienstleistungen	2.046,20	-56.739,91	-54.693,71	54.693,71	0,00
11.33	Grundstücks- management	0,00	-992,92	-992,92	992,92	0,00
Summe		76.613,83	-1.044.522,57	-967.908,74	967.908,74	0,00



lfd. Nr.	Teilfinanzrechnung Einzahlungs- und Auszahlungsarten THH 1	Ergebnis s VJ 2019 EUR	Fort- geschriebener Ansatz 2020 EUR	Ergebnis 2020 EUR	Vergleich Ergebnis- Ansatz EUR	Ergänzende Festlegungen im HH-Vollzug EUR	Ermächtigungs- übertragung aus 2019 EUR	Verfügbare Mittel abzgl. Ergebnis EUR	Ermächtigungs- übertragung nach 2021 EUR
		1	2	3	4	5	6	7	8
1	+	0,00	4.100	16.510,54	12.411	0	0,00	12.411-	0,00
2	-	0,00	970.100-	834.913,00-	135.187	0	0,00	135.187-	0,00
3	=	0,00	966.000-	818.402,46-	147.598	0	0,00	147.598-	0,00
5	+	0,00	0	1.467,83	1.468	0	0,00	1.468-	0,00
6	+	0,00	263.000	228.898,79	34.101-	0	0,00	34.101	0,00
9	=	0,00	263.000	230.366,62	32.633-	0	0,00	32.633	0,00
11	-	0,00	0	284.074,53-	284.075-	0	0,00	284.075	0,00
12	-	0,00	0	1.493,21-	1.493-	0	0,00	1.493	0,00
16	=	0,00	0	285.567,74-	285.568-	0	0,00	285.568	0,00
17	=	0,00	263.000	55.201,12-	318.201-	0	0,00	318.201	0,00
18	=	0,00	703.000-	873.603,58-	170.604-	0	0,00	170.604	0,00




Teilhaushalt 2

Produktgruppen:


12.10	Statistik und Wahlen
12.20	Ordnungs- und Verkehrswesen
12.22	Einwohnerwesen
12.23	Personenstandswesen und Sozialversicherung
12.60	Brandschutz
21.10	Grundschule
21.50	sonstige schulische Aufgaben und Einrichtungen
26.20	Förderung der Musik
27.10	Volkshochschule
28.10	Sonstige Kulturpflege und Kirche
31.40	Soziale Einrichtungen für ältere Menschen, Wohnungslose, Flüchtlinge und Asylbewerber/-innen, Asylberechtigte, Anschlussunterbringung
36.20	Allgemeine Förderung junger Menschen
36.50	Tageseinrichtungen für Kinder und Schulkinderbetreuung
42.10	Förderung des Sports und Maßnahmen der Gesundheitspflege
42.41	Sportstätten
51.10	Stadtentwicklung, städtebauliche Planung, Verkehrsplan, Stadterneuerung
52.10	Bauordnung und Wohnbauförderung
53.10	Elektrizitätsversorgung
53.20	Gasversorgung
53.30	Wasserversorgung
53.60	Telekommunikationsversorgung
53.80	Abwasserbeseitigung
54.10	Gemeindestraßen und Feldwege
54.50	Straßenreinigung und Winterdienst
55.10	Öffentliches Grün und Gewässer
55.30	Friedhofs- und Bestattungswesen
55.50	Forst- und Landwirtschaft
57.10	Wirtschaftsförderung und Tourismus, Allgemeine Einrichtungen




lfd. Nr.	Teilergebnisrechnung Ertrags- und Aufwandsarten THH2	Ergebnis VJ 2019 EUR	Fortgeschriebener Ansatz 2020 EUR	Ergebnis 2020 EUR	Vergleich Ergebnis-Ansatz EUR	Ergänzende Festlegungen im HH-Vollzug EUR	Ermächtigungsübertragung aus 2019 EUR	Verfügbare Mittel abzgl. Ergebnis EUR	Ermächtigungsübertragung nach 2021 EUR
		1	2	3	4	5	6	7	8
2	+ Zuweisungen und Zuwendungen, Umlagen	0,00	396.600	464.322,13	67.722	0	0,00	67.722-	0,00
3	+ Aufgelöste Investitionszuwendungen und -beiträge	0,00	263.730	314.470,04	50.740	0	0,00	50.740-	0,00
5	+ Entgelte für öffentliche Leistungen oder Einrichtungen	0,00	723.250	736.338,40	13.088	0	0,00	13.088-	0,00
6	+ Sonstige privatrechtliche Leistungsentgelte	0,00	37.550	37.692,02	142	0	0,00	142-	0,00
7	+ Kostenerstattungen und Kostenumlagen	0,00	21.400	64.628,24	43.228	0	0,00	43.228-	0,00
10	+ Sonstige ordentliche Erträge	0,00	61.200	65.403,68	4.204	0	0,00	4.204-	0,00
11	= Anteilige ordentliche Erträge	0,00	1.503.730	1.682.854,51	179.125	0	0,00	179.125-	0,00
12	- Personalaufwendungen	0,00	784.000-	766.443,81-	17.556	0	0,00	17.556-	0,00
14	- Aufwendungen für Sach- und Dienstleistungen	0,00	559.500-	457.228,12-	102.272	0	0,00	102.272-	0,00
15	- Abschreibungen	0,00	545.630-	633.733,76-	88.104-	0	0,00	88.104	0,00
17	- Transferaufwendungen	0,00	189.400-	190.324,24-	924-	0	0,00	924	0,00
18	- Sonstige ordentliche Aufwendungen	0,00	166.100-	187.767,82-	21.668-	0	0,00	21.668	0,00
19	= Anteilige ordentliche Aufwendungen	0,00	2.244.630-	2.235.497,75-	9.132	0	0,00	9.132-	0,00
20	= Anteiliges ordentliches Ergebnis	0,00	740.900-	552.643,24-	188.257	0	0,00	188.257-	0,00
21	+ Erträge aus internen Leistungen	0,00	114.715	99.896,93	14.818-	0	0,00	14.818	0,00
24	- Aufwendungen für interne Leistungen	0,00	1.258.715-	1.168.785,46-	89.930	0	0,00	89.930-	0,00
27	- kalkulatorische Kosten	0,00	210.100-	329.972,74-	119.873-	0	0,00	119.873	0,00
28	= Kalkulatorisches Ergebnis	0,00	1.354.100-	1.398.861,27-	44.761-	0	0,00	44.761	0,00
29	= Nettoressourcenbedarf/-überschuss	0,00	2.095.000-	1.951.504,51-	143.495	0	0,00	143.495-	0,00



Haushaltsquerschnitt der Ergebnisrechnung THH2		Anteilige ordentliche Erträge	Anteilige ordentliche Aufwendungen	Anteiliges ordentliches Ergebnis	Kalk. Ergebnis	Nettore-sourcen-bedarf/-überschuss
THH2	Bezeichnung	in €	in €	in €	in €	in €
12.10	Statistik und Wahlen	0,00	-1.757,14	-1.757,14	-3.384,43	-5.141,57
12.20	Ordnungs- und Verkehrswesen	3.454,91	-11.388,84	-7.933,93	-7.717,55	-15.651,48
12.22	Einwohnerwesen	15.531,05	-48.294,59	-32.763,54	-25.195,30	-57.958,84
12.23	Personenstandswesen Sozialversicherung	1.787,00	-15.218,16	-13.431,16	-11.344,98	-24.776,14
12.60	Brandschutz	11.075,41	-96.672,13	-85.596,72	-59.849,89	-145.446,61
12.70	Rettungsdienst	0,00	-104,33	-104,33	-89,82	-194,15
21.10	Grundschule	7.801,19	-29.411,66	-21.610,47	-87.059,83	-108.670,30
21.50	Sonst. schul. Aufg. u. Einrichtungen	0,00	-16.785,34	-16.785,34	-2.082,04	-18.867,38
26.20	Förderung d. Musik	0,00	0,00	0,00	0,00	0,00
27.10	Volkshochschule	0,00	-3.597,60	-3.597,60	0,00	-3.597,60
28.10	Sonst. Kulturpflege u. Kirche	538,36	-3.253,86	-2.715,50	-17.285,20	-20.000,70
31.40	Soz. Einrichtungen für ältere, Wohnungslose Flüchtlinge	6.360,00	-6.370,00	-10,00	-14.496,47	-14.506,47
36.20	Allg. Förderung junger Menschen	0,00	-208,21	-208,21	-83,37	-291,58
36.50	Tageseinr. für Kinder und Schulkindbetreuung	527.489,30	-767.209,53	-239.720,23	-322.276,82	-561.997,05
42.10	Förd. des Sports und der Gesundheitspflege	0,00	-535,72	-535,72	-18.657,56	-19.193,28
42.41	Sportstätten	2.831,70	-35.570,19	-32.738,49	-146.665,55	-179.404,04
51.10	Stadtentw., städtebauliche Planung	540,00	- 103.661,29	- 103.121,29	- 12.549,50	- 115.670,79
52.10	Bauordnung und Wohnbauförderung	15.063,36	- 12.299,88	- 2.763,48	- 50.204,05	- 47.440,57
53.10	Elektrizitätsversorg.	68.328,18	-5.371,08	62.957,10	-5.146,28	57.810,82
53.20	Gasversorgung	4.039,66	-1.475,91	2.563,75	-234,92	2.328,83
53.30	Wasserversorgung	274.967,09	-195.777,40	79.189,69	-79.189,69	0,00
53.60	Telekommunikationsversorgung	1.157,24	-2.424,95	-1.267,71	-21.515,74	-22.783,45
53.80	Abwasserbeseitigung	477.888,16	-424.177,53	53.710,63	-53.710,63	0,00
54.10	Gemeindestraßen und Feldwege	229.813,33	-309.607,95	-79.794,62	-278.488,00	-358.282,62
54.50	Straßenreinigung und Winterdienst	0,00	-3.245,16	-3.245,16	-28.029,94	-31.275,10
55.10	Öffentliches Grün und Gewässer	754,97	-28.146,63	-27.391,66	-63.849,61	-91.241,27



THH2	Bezeichnung	Anteilige ordentliche Erträge	Anteilige ordentliche Aufwendungen	Anteiliges ordentliches Ergebnis	Kalk. Ergebnis	Nettore- sourcen- bedarf/- überschuss
55.30	Friedhofs- und Bestattungswesen	21.637,76	-24.788,37	-3.150,61	-38.270,84	-41.421,45
55.50	Forst- und Landwirtschaft	11.795,84	-8.577,08	3.218,76	-40.224,30	-37.005,54
57.10	Wirtschaftsförderung und Tourismus	0,00	-79.567,22	-79.567,22	-11.258,96	-90.826,18
Summe		1.682.854,51	-2.235.497,75	-552.643,24	-1.398.861,27	-1.951.504,51



lfd. Nr.	Teilfinanzrechnung Einzahlungs- und Auszahlungsarten THH 2	Ergebnis s VJ 2019 EUR	Fort- geschriebener Ansatz 2020 EUR	Ergebnis 2020 EUR	Vergleich Ergebnis-Ansatz EUR	Ergänzende Festlegungen im HH- Vollzug EUR	Ermächtigung übertragung aus 2019 EUR	Verfügbare Mittel abzgl. Ergebnis EUR	Ermächtigungs- übertragung nach 2021 EUR
		1	2	3	4	5	6	7	8
1 +	Summe der Einzahlungen aus laufender Verwaltungstätigkeit	0,00	1.240.000	1.277.939,48	37.939	0	0,00	37.939-	0,00
2 -	Summe der Auszahlungen aus laufender Verwaltungstätigkeit	0,00	1.699.000-	1.515.898,74-	183.101	0	0,00	183.101-	0,00
3 =	Anteiliger Zahlungsmittelüberschuss/-bedarf aus laufender Verwaltungstätigkeit	0,00	459.000-	237.959,26-	221.041	0	0,00	221.041-	0,00
4 +	Einzahlungen aus Investitionszuwendungen	0,00	1.280.000	44.700,00	1.235.300-	0	0,00	1.235.300	7.000,00
5 +	Einzahlungen aus Investitionsbeiträgen und ähnlichen Entgelten für Investitionstätigkeit	0,00	127.000	264.378,76	137.379	0	0,00	137.379-	0,00
6 +	Einzahlungen aus der Veräußerung von Sachvermögen	0,00	0	1.530,00	1.530	0	0,00	1.530-	0,00
7 +	Einzahlungen aus der Veräußerung von Finanzvermögen	0,00	0	28.000,00	28.000	0	0,00	28.000-	0,00
9 =	Summe der Einzahlungen aus Investitionstätigkeit	0,00	1.407.000	338.608,76	1.068.391-	0	0,00	1.068.391	7.000,00
11 -	Auszahlungen für Baumaßnahmen	0,00	5.340.000-	2.603.677,76-	2.736.322	0	0,00	2.736.322-	0,00
12 -	Auszahlungen für den Erwerb von beweglichem Sachvermögen	0,00	3.000-	10.596,00-	7.596-	0	0,00	7.596	0,00
13 -	Auszahlungen für den Erwerb von Finanzvermögen	0,00	0	10.000,00-	10.000-	0	0,00	10.000	0,00
14 -	Auszahlungen für Investitionsförderungsmaßnahmen	0,00	0	13.211,26-	13.211-	0	0,00	13.211	0,00
16 =	Summe der Auszahlungen aus Investitionstätigkeit	0,00	5.343.000-	2.637.485,02-	2.705.515	0	0,00	2.705.515-	0,00
17 =	Anteiliger Finanzierungsmittelüberschuss/-bedarf aus Investitionstätigkeit	0,00	3.936.000-	2.298.876,26-	1.637.124	0	0,00	1.637.124-	7.000,00
18 =	Anteiliger veranschlagter Finanzierungsmittelüberschuss/-bedarf	0,00	4.395.000-	2.536.835,52-	1.858.164	0	0,00	1.858.164-	7.000,00




Teilhaushalt 3

Produktgruppen:

61.10 Steuern, Allgemeine Zuweisungen / Umlagen

61.20 Sonstige allgemeine Finanzwirtschaft



lfd. Nr.	Teilergebnisrechnung THH 3 Ertrags- und Aufwandsarten	Ergebnis VJ 2019 EUR	1	Fortgeschriebener Ansatz 2020 EUR	2	Ergebnis 2020 EUR	3	Vergleich Ergebnis-Ansatz EUR	4	Ergänzende Festlegungen im HH-Vollzug EUR	5	Ermächtigungsübertragung aus 2019 EUR	6	Verfügbare Mittel abzgl. Ergebnis EUR	7	Ermächtigungsübertragung nach 2021 EUR	8
1 +	Steuern und ähnliche Abgaben	0,00	2.439.800	2.499.069,48	2.499.069,48	0	59.269	0	0,00	0	0,00	0,00	59.269-	0,00	0,00	0,00	
2 +	Zuweisungen und Zuwendungen, Umlagen	0,00	1.342.800	1.505.640,28	1.505.640,28	0	162.840	0	0,00	0	0,00	0,00	162.840-	0,00	0,00	0,00	
8 +	Zinsen und ähnliche Erträge	0,00	6.000	10.712,76	10.712,76	0	4.713	0	0,00	0	0,00	0,00	4.713-	0,00	0,00	0,00	
11 =	Anteilige ordentliche Erträge	0,00	3.788.600	4.015.422,52	4.015.422,52	0	226.823	0	0,00	0	0,00	0,00	226.823-	0,00	0,00	0,00	
15 -	Abschreibungen	0,00	0	3.550,05-	3.550,05-	0	3.550-	0	0,00	0	0,00	0,00	3.550	0,00	0,00	0,00	
16 -	Zinsen und ähnliche Aufwendungen	0,00	2.200-	2.177,34-	2.177,34-	0	23	0	0,00	0	0,00	0,00	23-	0,00	0,00	0,00	
17 -	Transferaufwendungen	0,00	1.710.400-	1.711.625,21-	1.711.625,21-	0	1.225-	0	0,00	0	0,00	0,00	1.225	0,00	0,00	0,00	
19 =	Anteilige ordentliche Aufwendungen	0,00	1.712.600-	1.717.352,60-	1.717.352,60-	0	4.753-	0	0,00	0	0,00	0,00	4.753	0,00	0,00	0,00	
20 =	Anteiliges ordentliches Ergebnis	0,00	2.076.000	2.298.069,92	2.298.069,92	0	222.070	0	0,00	0	0,00	0,00	222.070-	0,00	0,00	0,00	
21 +	Erträge aus internen Leistungen	0,00	0	0,00	0,00	0	0	0	0,00	0	0,00	0,00	0	0,00	0,00	0,00	
24 -	Aufwendungen für interne Leistungen	0,00	0	0,00	0,00	0	0	0	0,00	0	0,00	0,00	0	0,00	0,00	0,00	
28 =	Kalkulatorisches Ergebnis	0,00	0	0,00	0,00	0	0	0	0,00	0	0,00	0,00	0	0,00	0,00	0,00	
29 =	Nettoressourcenbedarf/-überschuss	0,00	2.076.000	2.298.069,92	2.298.069,92	0	222.070	0	0,00	0	0,00	0,00	222.070-	0,00	0,00	0,00	



Haushaltsquerschnitt der Ergebnisrechnung		Anteilige ordentliche Erträge	Anteilige ordentliche Aufwendungen	Anteiliges ordentliches Ergebnis	Kalk. Ergebnis	Nettore-sourcen-bedarf/-überschuss
THH	Bezeichnung	in €	in €	in €	in €	in €
61.10	Steuern, allg. Zuweisungen / Umlagen	4.004.709,76	-1.715.175,26	2.289.534,50	0,00	2.289.534,50
61.20	Sonst. Allg. Finanzwirtschaft	10.712,76	-2.177,34	-8.535,42	0,00	-8.535,42
Summe		4.015.422,52	-1.717.352,60	2.298.069,92	0,00	2.298.069,92



lfd. Nr.	Teilfinanzrechnung Einzahlungs- und Auszahlungsarten	Ergebnis VJ 2019 EUR	Fortgeschriebener Ansatz 2020 EUR	Ergebnis 2020 EUR	Vergleich Ergebnis-Ansatz EUR	Ergänzende Festlegungen im HH-Vollzug EUR	Ermächtigungs- übertragung aus 2019 EUR	Verfügbare Mittel abzgl. Ergebnis EUR	Ermächtigungs- übertragung nach 2021 EUR
		1	2	3	4	5	6	7	8
1 +	THH 3 Summe der Einzahlungen aus laufender Verwaltungstätigkeit	0,00	3.788.600	3.990.251,90	201.652	0	0,00	201.652-	0,00
2 -	Summe der Auszahlungen aus laufender Verwaltungstätigkeit	0,00	1.712.600-	1.711.623,42-	977	0	0,00	977-	0,00
3 =	Anteiliger Zahlungsmittelüberschuss/- bedarf aus laufender Verwaltungstätigkeit	0,00	2.076.000	2.278.628,48	202.628	0	0,00	202.628-	0,00
9 =	Summe der Einzahlungen aus Investitionstätigkeit	0,00	0	0,00	0	0	0,00	0	0,00
16 =	Summe der Auszahlungen aus Investitionstätigkeit	0,00	0	0,00	0	0	0,00	0	0,00
17 =	Anteiliger Finanzierungsmittelüberschu ss/-bedarf aus Investitionstätigkeit	0,00	0	0,00	0	0	0,00	0	0,00
18 =	Anteiliger veranschlagter Finanzierungsmittelüberschu ss/-bedarf	0,00	2.076.000	2.278.628,48	202.628	0	0,00	202.628-	0,00





INVESTITIONSÜBERSICHT

PROD_SMART Produktorientierter Haushalt

Ifd. Nr.		Investitionsübersicht Einzahlungs- und Auszahlungsarten	Ergebnis Vorjahr 2019 EUR 1	Fortgeschriebener Ansatz 2020 EUR 2	Ergebnis 2020 EUR 3	Vergleich Ergebnis-Ansatz EUR 4	Ergänzende Festlegungen im HH-Vollzug EUR 5	Ermächtigungs- übertragung aus 2019 EUR 6	Verfügbare Mittel abzgl. Ergebnis EUR 7	Ermächtigungs- übertragung nach 2021 EUR 8
711240275301: Wohngebäude Hauptstraße 19 I-301										
6	=	Summe der Einzahlungen aus Investitionstätigkeit	0,00	0	0,00	0	0	0,00	0	0,00
8	-	Auszahlungen für Baumaßnahmen	0,00	0	263.537,16-	263.537-	0	0,00	263.537	0,00
13	=	Summe der Auszahlungen aus Investitionstätigkeit	0,00	0	263.537,16-	263.537-	0	0,00	263.537	0,00
14	=	Saldo aus Investitionstätigkeit	0,00	0	263.537,16-	263.537-	0	0,00	263.537	0,00
16	=	Gesamtkosten der Maßnahme	0,00	0	263.537,16-	263.537-	0	0,00	263.537	0,00
711250000120: Betriebs- und Geschäftsausstattung I-120										
6	=	Summe der Einzahlungen aus Investitionstätigkeit	0,00	0	0,00	0	0	0,00	0	0,00
9	-	Auszahlungen für den Erwerb von beweglichem Sachvermögen	0,00	0	1.493,21-	1.493-	0	0,00	1.493	0,00
13	=	Summe der Auszahlungen aus Investitionstätigkeit	0,00	0	1.493,21-	1.493-	0	0,00	1.493	0,00
14	=	Saldo aus Investitionstätigkeit	0,00	0	1.493,21-	1.493-	0	0,00	1.493	0,00
16	=	Gesamtkosten der Maßnahme	0,00	0	1.493,21-	1.493-	0	0,00	1.493	0,00

Ifd. Nr.		Investitionsübersicht Einzahlungs- und Auszahlungsarten	Ergebnis Vorjahr 2019 EUR	Fortgeschriebener Ansatz 2020 EUR	Ergebnis 2020 EUR	Vergleich Ergebnis-Ansatz EUR	Ergänzende Festlegungen im HH-Vollzug EUR	Ermächtigungs- übertragung aus 2019 EUR	Verfügbare Mittel abzgl. Ergebnis EUR	Ermächtigungs- übertragung nach 2021 EUR
			1	2	3	4	5	6	7	8
71133000555: Grdst.verkehr BG Gö-West-4.BA I-555										
3	+	Einzahlungen aus der Veräußerung von Sachvermögen	0,00	141.000	45.152,73	95.847-	0	0,00	95.847	0,00
6	=	Summe der Einzahlungen aus Investitionstätigkeit	0,00	141.000	45.152,73	95.847-	0	0,00	95.847	0,00
13	=	Summe der Auszahlungen aus Investitionstätigkeit	0,00	0	0,00	0	0	0,00	0	0,00
14	=	Saldo aus Investitionstätigkeit	0,00	141.000	45.152,73	95.847-	0	0,00	95.847	0,00
16	=	Gesamtkosten der Maßnahme	0,00	0	0,00	0	0	0,00	0	0,00
71133000563: Grdst.verkehr BG Kребenäcker I-563										
3	+	Einzahlungen aus der Veräußerung von Sachvermögen	0,00	122.000	180.228,12	58.228	0	0,00	58.228-	0,00
6	=	Summe der Einzahlungen aus Investitionstätigkeit	0,00	122.000	180.228,12	58.228	0	0,00	58.228-	0,00
13	=	Summe der Auszahlungen aus Investitionstätigkeit	0,00	0	0,00	0	0	0,00	0	0,00
14	=	Saldo aus Investitionstätigkeit	0,00	122.000	180.228,12	58.228	0	0,00	58.228-	0,00
16	=	Gesamtkosten der Maßnahme	0,00	0	0,00	0	0	0,00	0	0,00
Ifd. Nr.		Investitionsübersicht Einzahlungs- und Auszahlungsarten	Ergebnis Vorjahr 2019 EUR	Fortgeschriebener Ansatz 2020 EUR	Ergebnis 2020 EUR	Vergleich Ergebnis-Ansatz EUR	Ergänzende Festlegungen im HH-Vollzug EUR	Ermächtigungs- übertragung aus 2019 EUR	Verfügbare Mittel abzgl. Ergebnis EUR	Ermächtigungs- übertragung nach 2021 EUR
			1	2	3	4	5	6	7	8
71133000570: Grdst.verkehr BG Gö-West-2.BA-Erw I-570										
2	+	Einzahlungen aus Investitionsbeiträgen und ähnlichen Entgelten für Investitionstätigkeit	0,00	0	1.467,83	1.468	0	0,00	1.468-	0,00

Ifd. Nr.		Investitionsübersicht Einzahlungs- und Auszahlungsarten	Ergebnis Vorjahr 2019	Fortgeschriebener Ansatz 2020	Ergebnis 2020	Vergleich Ergebnis-Ansatz	Ergänzende Festlegungen im HH-Vollzug EUR	Ermächtigungsübertragung aus 2019 EUR	Verfügbare Mittel abzgl. Ergebnis EUR	Ermächtigungsübertragung nach 2021 EUR	
			EUR	EUR	EUR	EUR					
			1	2	3	4	5	6	7	8	
6	=	Summe der Einzahlungen aus Investitionstätigkeit	0,00	0	1.467,83	1.468	0	0,00	1.468-	0,00	
8	-	Auszahlungen für Baumaßnahmen	0,00	0	11.670,70-	11.671-	0	0,00	11.671	0,00	
13	=	Summe der Auszahlungen aus Investitionstätigkeit	0,00	0	11.670,70-	11.671-	0	0,00	11.671	0,00	
14	=	Saldo aus Investitionstätigkeit	0,00	0	10.202,87-	10.203-	0	0,00	10.203	0,00	
16	=	Gesamtkosten der Maßnahme	0,00	0	11.670,70-	11.671-	0	0,00	11.671	0,00	

71133000575: Grdst.verkehr BG Krebenäcker-Nord I-575

6	=	Summe der Einzahlungen aus Investitionstätigkeit	0,00	0	0,00	0	0	0,00	0	0,00
8	-	Auszahlungen für Baumaßnahmen	0,00	0	2.380,00-	2.380-	0	0,00	2.380	0,00
13	=	Summe der Auszahlungen aus Investitionstätigkeit	0,00	0	2.380,00-	2.380-	0	0,00	2.380	0,00
14	=	Saldo aus Investitionstätigkeit	0,00	0	2.380,00-	2.380-	0	0,00	2.380	0,00
16	=	Gesamtkosten der Maßnahme	0,00	0	2.380,00-	2.380-	0	0,00	2.380	0,00

Ifd. Nr.		Investitionsübersicht Einzahlungs- und Auszahlungsarten	Ergebnis Vorjahr 2019	Fortgeschriebener Ansatz 2020	Ergebnis 2020	Vergleich Ergebnis-Ansatz	Ergänzende Festlegungen im HH-Vollzug EUR	Ermächtigungsübertragung aus 2019 EUR	Verfügbare Mittel abzgl. Ergebnis EUR	Ermächtigungsübertragung nach 2021 EUR	
			EUR	EUR	EUR	EUR					
			1	2	3	4	5	6	7	8	

71133000601: Grundstücksverkauf TFL_211/1 I-601

3	+	Einzahlungen aus der Veräußerung von Sachvermögen	0,00	0	3.517,94	3.518	0	0,00	3.518-	0,00
6	=	Summe der Einzahlungen aus Investitionstätigkeit	0,00	0	3.517,94	3.518	0	0,00	3.518-	0,00
8	-	Auszahlungen für Baumaßnahmen	0,00	0	1.319,74-	1.320-	0	0,00	1.320	0,00

Ifd. Nr.		Investitionsübersicht Einzahlungs- und Auszahlungsarten	Ergebnis Vorjahr 2019	Fortgeschriebener Ansatz 2020	Ergebnis 2020	Vergleich Ergebnis-Ansatz	Ergänzende Festlegungen im HH-Vollzug	Ermächtigungsübertragung aus 2019	Verfügbare Mittel abzgl. Ergebnis	Ermächtigungsübertragung nach 2021	
			EUR	EUR	EUR	EUR	EUR	EUR	EUR	EUR	EUR
			1	2	3	4	5	6	7	8	
13	=	Summe der Auszahlungen aus Investitionstätigkeit	0,00	0	1.319,74-	1.320-	0	0,00	1.320	0,00	
14	=	Saldo aus Investitionstätigkeit	0,00	0	2.198,20	2.198	0	0,00	2.198-	0,00	
16	=	Gesamtkosten der Maßnahme	0,00	0	1.319,74-	1.320-	0	0,00	1.320	0,00	

711330070246: GrstV BV Unterdorfweg Horn I-246

6	=	Summe der Einzahlungen aus Investitionstätigkeit	0,00	0	0,00	0	0	0,00	0	0,00
8	-	Auszahlungen für Baumaßnahmen	0,00	0	3.293,63-	3.294-	0	0,00	3.294	0,00
13	=	Summe der Auszahlungen aus Investitionstätigkeit	0,00	0	3.293,63-	3.294-	0	0,00	3.294	0,00
14	=	Saldo aus Investitionstätigkeit	0,00	0	3.293,63-	3.294-	0	0,00	3.294	0,00
16	=	Gesamtkosten der Maßnahme	0,00	0	3.293,63-	3.294-	0	0,00	3.294	0,00

711330070601: Grundstücksverkauf FL3034, 3368/1 I-601

6	=	Summe der Einzahlungen aus Investitionstätigkeit	0,00	0	0,00	0	0	0,00	0	0,00
8	-	Auszahlungen für Baumaßnahmen	0,00	0	1.873,30-	1.873-	0	0,00	1.873	0,00
13	=	Summe der Auszahlungen aus Investitionstätigkeit	0,00	0	1.873,30-	1.873-	0	0,00	1.873	0,00
14	=	Saldo aus Investitionstätigkeit	0,00	0	1.873,30-	1.873-	0	0,00	1.873	0,00
16	=	Gesamtkosten der Maßnahme	0,00	0	1.873,30-	1.873-	0	0,00	1.873	0,00

Ifd. Nr.		Investitionsübersicht Einzahlungs- und Auszahlungsarten	Ergebnis Vorjahr 2019	Fortgeschriebener Ansatz 2020	Ergebnis 2020	Vergleich Ergebnis-Ansatz	Ergänzende Festlegungen im HH-Vollzug	Ermächtigungsübertragung aus 2019	Verfügbare Mittel abzgl. Ergebnis	Ermächtigungsübertragung nach 2021	
			EUR	EUR	EUR	EUR	EUR	EUR	EUR	EUR	EUR
			1	2	3	4	5	6	7	8	

712200000181: Geschwindigkeitsmessanlage I-181

Ifd. Nr.		Investitionsübersicht Einzahlungs- und Auszahlungsarten	Ergebnis Vorjahr	Fortgeschriebener	Ergebnis	Vergleich	Ergänzende	Ermächtigungs-	Verfügbare Mittel	Ermächtigungs-
			2019	Ansatz 2020	2020	Ergebnis-Ansatz	Festlegungen im	übertragung aus	abzgl. Ergebnis	übertragung nach
			EUR	EUR	EUR	EUR	HH-Vollzug	2019	EUR	EUR
			1	2	3	4	5	6	7	8
6	=	Summe der Einzahlungen aus Investitionstätigkeit	0,00	0	0,00	0	0	0,00	0	0,00
9	-	Auszahlungen für den Erwerb von beweglichem Sachvermögen	0,00	3.000-	3.511,32-	511-	0	0,00	511	0,00
13	=	Summe der Auszahlungen aus Investitionstätigkeit	0,00	3.000-	3.511,32-	511-	0	0,00	511	0,00
14	=	Saldo aus Investitionstätigkeit	0,00	3.000-	3.511,32-	511-	0	0,00	511	0,00
16	=	Gesamtkosten der Maßnahme	0,00	3.000-	3.511,32-	511-	0	0,00	511	0,00

71260000170: Atemschutz Feuerwehr I-170

6	=	Summe der Einzahlungen aus Investitionstätigkeit	0,00	0	0,00	0	0	0,00	0	0,00
9	-	Auszahlungen für den Erwerb von beweglichem Sachvermögen	0,00	0	5.206,76-	5.207-	0	0,00	5.207	0,00
13	=	Summe der Auszahlungen aus Investitionstätigkeit	0,00	0	5.206,76-	5.207-	0	0,00	5.207	0,00
14	=	Saldo aus Investitionstätigkeit	0,00	0	5.206,76-	5.207-	0	0,00	5.207	0,00
16	=	Gesamtkosten der Maßnahme	0,00	0	5.206,76-	5.207-	0	0,00	5.207	0,00

71260000302: Erweiterung Feuerwehrgerätehaus I-302

6	=	Summe der Einzahlungen aus Investitionstätigkeit	0,00	0	0,00	0	0	0,00	0	0,00
8	-	Auszahlungen für Baumaßnahmen	0,00	0	25.975,67-	25.976-	0	0,00	25.976	0,00
13	=	Summe der Auszahlungen aus Investitionstätigkeit	0,00	0	25.975,67-	25.976-	0	0,00	25.976	0,00
14	=	Saldo aus Investitionstätigkeit	0,00	0	25.975,67-	25.976-	0	0,00	25.976	0,00
16	=	Gesamtkosten der Maßnahme	0,00	0	25.975,67-	25.976-	0	0,00	25.976	0,00

Ifd. Nr.	Investitionsübersicht Einzahlungs- und Auszahlungsarten	Ergebnis Vorjahr 2019	Fortgeschriebener Ansatz 2020	Ergebnis 2020	Vergleich Ergebnis-Ansatz	Ergänzende Festlegungen im HH-Vollzug	Ermächtigungsübertragung aus 2019	Verfügbare Mittel abzgl. Ergebnis	Ermächtigungsübertragung nach 2021
		EUR	EUR	EUR	EUR	EUR	EUR	EUR	EUR
		1	2	3	4	5	6	7	8
71270000170: Aufstellen von Defibrilatoren I-170									
6	= Summe der Einzahlungen aus Investitionstätigkeit	0,00	0	0,00	0	0	0,00	0	0,00
9	- Auszahlungen für den Erwerb von beweglichem Sachvermögen	0,00	0	1.877,92-	1.878-	0	0,00	1.878	0,00
13	= Summe der Auszahlungen aus Investitionstätigkeit	0,00	0	1.877,92-	1.878-	0	0,00	1.878	0,00
14	= Saldo aus Investitionstätigkeit	0,00	0	1.877,92-	1.878-	0	0,00	1.878	0,00
16	= Gesamtkosten der Maßnahme	0,00	0	1.877,92-	1.878-	0	0,00	1.878	0,00
72810000711: Baukostenzuschuss KTZV I-711									
6	= Summe der Einzahlungen aus Investitionstätigkeit	0,00	0	0,00	0	0	0,00	0	0,00
8	- Auszahlungen für Baumaßnahmen	0,00	0	3.321,64-	3.322-	0	0,00	3.322	0,00
13	= Summe der Auszahlungen aus Investitionstätigkeit	0,00	0	3.321,64-	3.322-	0	0,00	3.322	0,00
14	= Saldo aus Investitionstätigkeit	0,00	0	3.321,64-	3.322-	0	0,00	3.322	0,00
16	= Gesamtkosten der Maßnahme	0,00	0	3.321,64-	3.322-	0	0,00	3.322	0,00
736500101165: Spielgeräte Kindergarten I-165									
6	= Summe der Einzahlungen aus Investitionstätigkeit	0,00	0	0,00	0	0	0,00	0	0,00
8	- Auszahlungen für Baumaßnahmen	0,00	0	3.155,18-	3.155-	0	0,00	3.155	0,00
13	= Summe der Auszahlungen aus Investitionstätigkeit	0,00	0	3.155,18-	3.155-	0	0,00	3.155	0,00
14	= Saldo aus Investitionstätigkeit	0,00	0	3.155,18-	3.155-	0	0,00	3.155	0,00
16	= Gesamtkosten der Maßnahme	0,00	0	3.155,18-	3.155-	0	0,00	3.155	0,00

Ifd. Nr.		Investitionsübersicht Einzahlungs- und Auszahlungsarten	Ergebnis Vorjahr 2019	Fortgeschriebener Ansatz 2020	Ergebnis 2020	Vergleich Ergebnis-Ansatz	Ergänzende Festlegungen im HH-Vollzug EUR	Ermächtigungsübertragung aus 2019 EUR	Verfügbare Mittel abzgl. Ergebnis EUR	Ermächtigungsübertragung nach 2021 EUR	
			EUR	EUR	EUR	EUR					
			1	2	3	4	5	6	7	8	
736500101301: Erweiterung Kindergarten (U3) I-301											
1	+	Einzahlungen aus Investitionszuwendungen	0,00	950.000	0,00	950.000-	0	0,00	950.000	0,00	
6	=	Summe der Einzahlungen aus Investitionstätigkeit	0,00	950.000	0,00	950.000-	0	0,00	950.000	0,00	
8	-	Auszahlungen für Baumaßnahmen	0,00	1.500.000-	851.261,22-	648.739	0	0,00	648.739-	0,00	
13	=	Summe der Auszahlungen aus Investitionstätigkeit	0,00	1.500.000-	851.261,22-	648.739	0	0,00	648.739-	0,00	
14	=	Saldo aus Investitionstätigkeit	0,00	550.000-	851.261,22-	301.261-	0	0,00	301.261	0,00	
16	=	Gesamtkosten der Maßnahme	0,00	1.500.000-	851.261,22-	648.739	0	0,00	648.739-	0,00	
742410101301: Sanierung Gemeindehalle I-301											
6	=	Summe der Einzahlungen aus Investitionstätigkeit	0,00	0	0,00	0	0	0,00	0	0,00	
8	-	Auszahlungen für Baumaßnahmen	0,00	30.000-	0,00	30.000	0	0,00	30.000-	0,00	
13	=	Summe der Auszahlungen aus Investitionstätigkeit	0,00	30.000-	0,00	30.000	0	0,00	30.000-	0,00	
14	=	Saldo aus Investitionstätigkeit	0,00	30.000-	0,00	30.000	0	0,00	30.000-	0,00	
16	=	Gesamtkosten der Maßnahme	0,00	30.000-	0,00	30.000	0	0,00	30.000-	0,00	
742410200710: Darlehen an Sportvereine											
4	+	Einzahlungen aus der Veräußerung von Finanzvermögen	0,00	0	28.000,00	28.000	0	0,00	28.000-	0,00	
6	=	Summe der Einzahlungen aus Investitionstätigkeit	0,00	0	28.000,00	28.000	0	0,00	28.000-	0,00	
13	=	Summe der Auszahlungen aus Investitionstätigkeit	0,00	0	0,00	0	0	0,00	0	0,00	
14	=	Saldo aus Investitionstätigkeit	0,00	0	28.000,00	28.000	0	0,00	28.000-	0,00	

16	=	Gesamtkosten der Maßnahme	0,00	0	0,00	0	0	0,00	0	0,00
----	---	---------------------------	------	---	------	---	---	------	---	------

Ifd. Nr.		Investitionsübersicht Einzahlungs- und Auszahlungsarten	Ergebnis Vorjahr 2019 EUR 1	Fortgeschriebener Ansatz 2020 EUR 2	Ergebnis 2020 EUR 3	Vergleich Ergebnis-Ansatz EUR 4	Ergänzende Festlegungen im HH-Vollzug EUR 5	Ermächtigungs- übertragung aus 2019 EUR 6	Verfügbare Mittel abzgl. Ergebnis EUR 7	Ermächtigungs- übertragung nach 2021 EUR 8
----------	--	---	--------------------------------------	--	------------------------------	--	---	---	--	--

75220000701: Baukindergeld b. Bauplatzverkäufen I-701

6	=	Summe der Einzahlungen aus Investitionstätigkeit	0,00	0	0,00	0	0	0,00	0	0,00
11	-	Auszahlungen für Investitionsförderungsmaßnahmen	0,00	0	2.000,00-	2.000-	0	0,00	2.000	0,00
13	=	Summe der Auszahlungen aus Investitionstätigkeit	0,00	0	2.000,00-	2.000-	0	0,00	2.000	0,00
14	=	Saldo aus Investitionstätigkeit	0,00	0	2.000,00-	2.000-	0	0,00	2.000	0,00
16	=	Gesamtkosten der Maßnahme	0,00	0	2.000,00-	2.000-	0	0,00	2.000	0,00

75320000770: Baukostenzuschuss GAS

6	=	Summe der Einzahlungen aus Investitionstätigkeit	0,00	0	0,00	0	0	0,00	0	0,00
8	-	Auszahlungen für Baumaßnahmen	0,00	0	1.501,18-	1.501-	0	0,00	1.501	0,00
13	=	Summe der Auszahlungen aus Investitionstätigkeit	0,00	0	1.501,18-	1.501-	0	0,00	1.501	0,00
14	=	Saldo aus Investitionstätigkeit	0,00	0	1.501,18-	1.501-	0	0,00	1.501	0,00
16	=	Gesamtkosten der Maßnahme	0,00	0	1.501,18-	1.501-	0	0,00	1.501	0,00

753300100000: Wasservers. beiträge GÖ allg.

2	+	Einzahlungen aus Investitionsbeiträgen und ähnlichen Entgelten für Investitionstätigkeit	0,00	0	3.639,87	3.640	0	0,00	3.640-	0,00
6	=	Summe der Einzahlungen aus Investitionstätigkeit	0,00	0	3.639,87	3.640	0	0,00	3.640-	0,00
13	=	Summe der Auszahlungen aus Investitionstätigkeit	0,00	0	0,00	0	0	0,00	0	0,00

14	=	Saldo aus Investitionstätigkeit	0,00	0	3.639,87	3.640	0	0,00	3.640-	0,00
16	=	Gesamtkosten der Maßnahme	0,00	0	0,00	0	0	0,00	0	0,00

Ifd. Nr.		Investitionsübersicht Einzahlungs- und Auszahlungsarten	Ergebnis Vorjahr 2019 EUR 1	Fortgeschriebener Ansatz 2020 EUR 2	Ergebnis 2020 EUR 3	Vergleich Ergebnis-Ansatz EUR 4	Ergänzende Festlegungen im HH-Vollzug EUR 5	Ermächtigungs- übertragung aus 2019 EUR 6	Verfügbare Mittel abzgl. Ergebnis EUR 7	Ermächtigungs- übertragung nach 2021 EUR 8
----------	--	---	--------------------------------------	--	------------------------------	--	---	---	--	--

753300100264: Wasservers. San. Untere Straße I-264

6	=	Summe der Einzahlungen aus Investitionstätigkeit	0,00	0	0,00	0	0	0,00	0	0,00
8	-	Auszahlungen für Baumaßnahmen	0,00	0	106.811,39-	106.811-	0	0,00	106.811	0,00
13	=	Summe der Auszahlungen aus Investitionstätigkeit	0,00	0	106.811,39-	106.811-	0	0,00	106.811	0,00
14	=	Saldo aus Investitionstätigkeit	0,00	0	106.811,39-	106.811-	0	0,00	106.811	0,00
16	=	Gesamtkosten der Maßnahme	0,00	0	106.811,39-	106.811-	0	0,00	106.811	0,00

753300100555: Wasservers BG Gö-West-4.BA I-555

2	+	Einzahlungen aus Investitionsbeiträgen und ähnlichen Entgelten für Investitionstätigkeit	0,00	3.000	1.546,62	1.453-	0	0,00	1.453	0,00
6	=	Summe der Einzahlungen aus Investitionstätigkeit	0,00	3.000	1.546,62	1.453-	0	0,00	1.453	0,00
13	=	Summe der Auszahlungen aus Investitionstätigkeit	0,00	0	0,00	0	0	0,00	0	0,00
14	=	Saldo aus Investitionstätigkeit	0,00	3.000	1.546,62	1.453-	0	0,00	1.453	0,00
16	=	Gesamtkosten der Maßnahme	0,00	0	0,00	0	0	0,00	0	0,00

753300100563: Wasservers. BG Kребenacker I-563

2	+	Einzahlungen aus Investitionsbeiträgen und ähnlichen Entgelten für Investitionstätigkeit	0,00	2.000	7.323,50	5.324	0	0,00	5.324-	0,00
6	=	Summe der Einzahlungen aus Investitionstätigkeit	0,00	2.000	7.323,50	5.324	0	0,00	5.324-	0,00

13	=	Summe der Auszahlungen aus Investitionstätigkeit	0,00	0	0,00	0	0	0,00	0	0,00
14	=	Saldo aus Investitionstätigkeit	0,00	2.000	7.323,50	5.324	0	0,00	5.324-	0,00
16	=	Gesamtkosten der Maßnahme	0,00	0	0,00	0	0	0,00	0	0,00

lfd. Nr.		Investitionsübersicht Einzahlungs- und Auszahlungsarten	Ergebnis Vorjahr 2019 EUR	Fortgeschriebener Ansatz 2020 EUR	Ergebnis 2020 EUR	Vergleich Ergebnis-Ansatz EUR	Ergänzende Festlegungen im HH-Vollzug EUR	Ermächtigungsübertragung aus 2019 EUR	Verfügbare Mittel abzgl. Ergebnis EUR	Ermächtigungsübertragung nach 2021 EUR
			1	2	3	4	5	6	7	8

753300100570: Wasservers BG Gö-West-2.BA-Erw.I-570

2	+	Einzahlungen aus Investitionsbeiträgen und ähnlichen Entgelten für Investitionstätigkeit	0,00	0	36,72	37	0	0,00	37-	0,00
6	=	Summe der Einzahlungen aus Investitionstätigkeit	0,00	0	36,72	37	0	0,00	37-	0,00
8	-	Auszahlungen für Baumaßnahmen	0,00	25.000-	686,40-	24.314	0	0,00	24.314-	0,00
13	=	Summe der Auszahlungen aus Investitionstätigkeit	0,00	25.000-	686,40-	24.314	0	0,00	24.314-	0,00
14	=	Saldo aus Investitionstätigkeit	0,00	25.000-	649,68-	24.350	0	0,00	24.350-	0,00
16	=	Gesamtkosten der Maßnahme	0,00	25.000-	686,40-	24.314	0	0,00	24.314-	0,00

753300100575: Wasservers. BG Kребenäcker-Nord I-575

2	+	Einzahlungen aus Investitionsbeiträgen und ähnlichen Entgelten für Investitionstätigkeit	0,00	0	2.116,79	2.117	0	0,00	2.117-	0,00
6	=	Summe der Einzahlungen aus Investitionstätigkeit	0,00	0	2.116,79	2.117	0	0,00	2.117-	0,00
8	-	Auszahlungen für Baumaßnahmen	0,00	0	27.104,71-	27.105-	0	0,00	27.105	0,00
13	=	Summe der Auszahlungen aus Investitionstätigkeit	0,00	0	27.104,71-	27.105-	0	0,00	27.105	0,00
14	=	Saldo aus Investitionstätigkeit	0,00	0	24.987,92-	24.988-	0	0,00	24.988	0,00
16	=	Gesamtkosten der Maßnahme	0,00	0	27.104,71-	27.105-	0	0,00	27.105	0,00

Ifd. Nr.	Investitionsübersicht Einzahlungs- und Auszahlungsarten	Ergebnis Vorjahr 2019	Fortgeschriebener Ansatz 2020	Ergebnis 2020	Vergleich Ergebnis-Ansatz	Ergänzende Festlegungen im HH-Vollzug EUR	Ermächtigungsübertragung aus 2019 EUR	Verfügbare Mittel abzgl. Ergebnis EUR	Ermächtigungsübertragung nach 2021 EUR	
		EUR	EUR	EUR	EUR					
		1	2	3	4	5	6	7	8	
753300200000: Wasservers. beiträge Horn allg.										
2	+	Einzahlungen aus Investitionsbeiträgen und ähnlichen Entgelten für Investitionstätigkeit	0,00	0	1.779,39	1.779	0	0,00	1.779-	0,00
6	=	Summe der Einzahlungen aus Investitionstätigkeit	0,00	0	1.779,39	1.779	0	0,00	1.779-	0,00
13	=	Summe der Auszahlungen aus Investitionstätigkeit	0,00	0	0,00	0	0	0,00	0	0,00
14	=	Saldo aus Investitionstätigkeit	0,00	0	1.779,39	1.779	0	0,00	1.779-	0,00
16	=	Gesamtkosten der Maßnahme	0,00	0	0,00	0	0	0,00	0	0,00
753300200201: Wasservers Horn Planung I-201										
6	=	Summe der Einzahlungen aus Investitionstätigkeit	0,00	0	0,00	0	0	0,00	0	0,00
8	-	Auszahlungen für Baumaßnahmen	0,00	25.000-	0,00	25.000	0	0,00	25.000-	0,00
13	=	Summe der Auszahlungen aus Investitionstätigkeit	0,00	25.000-	0,00	25.000	0	0,00	25.000-	0,00
14	=	Saldo aus Investitionstätigkeit	0,00	25.000-	0,00	25.000	0	0,00	25.000-	0,00
16	=	Gesamtkosten der Maßnahme	0,00	25.000-	0,00	25.000	0	0,00	25.000-	0,00
753300200246: WI.ausw. Unterdorfweg Horn I-246										
6	=	Summe der Einzahlungen aus Investitionstätigkeit	0,00	0	0,00	0	0	0,00	0	0,00
8	-	Auszahlungen für Baumaßnahmen	0,00	0	32.849,90-	32.850-	0	0,00	32.850	0,00
13	=	Summe der Auszahlungen aus Investitionstätigkeit	0,00	0	32.849,90-	32.850-	0	0,00	32.850	0,00
14	=	Saldo aus Investitionstätigkeit	0,00	0	32.849,90-	32.850-	0	0,00	32.850	0,00
16	=	Gesamtkosten der Maßnahme	0,00	0	32.849,90-	32.850-	0	0,00	32.850	0,00

Ifd. Nr.		Investitionsübersicht Einzahlungs- und Auszahlungsarten	Ergebnis Vorjahr	Fortgeschriebener	Ergebnis	Vergleich	Ergänzende Festlegungen im HH-Vollzug EUR	Ermächtigungs-	Verfügbare Mittel	Ermächtigungs-
			2019	Ansatz 2020	2020	Ergebnis-Ansatz		übertragung aus	abzgl. Ergebnis	übertragung nach
			EUR	EUR	EUR	EUR		2019	EUR	2021
			1	2	3	4	5	6	7	8
75360000201: Breitbandversorgung I-201										
1	+	Einzahlungen aus Investitionszuwendungen	0,00	140.000	0,00	140.000-	0	0,00	140.000	0,00
6	=	Summe der Einzahlungen aus Investitionstätigkeit	0,00	140.000	0,00	140.000-	0	0,00	140.000	0,00
8	-	Auszahlungen für Baumaßnahmen	0,00	1.050.000-	416.873,91-	633.126	0	0,00	633.126-	0,00
13	=	Summe der Auszahlungen aus Investitionstätigkeit	0,00	1.050.000-	416.873,91-	633.126	0	0,00	633.126-	0,00
14	=	Saldo aus Investitionstätigkeit	0,00	910.000-	416.873,91-	493.126	0	0,00	493.126-	0,00
16	=	Gesamtkosten der Maßnahme	0,00	1.050.000-	416.873,91-	633.126	0	0,00	633.126-	0,00
75360000246: Breitbandvers. Unterdorfweg Horn I-246										
6	=	Summe der Einzahlungen aus Investitionstätigkeit	0,00	0	0,00	0	0	0,00	0	0,00
8	-	Auszahlungen für Baumaßnahmen	0,00	0	20.003,15-	20.003-	0	0,00	20.003	0,00
13	=	Summe der Auszahlungen aus Investitionstätigkeit	0,00	0	20.003,15-	20.003-	0	0,00	20.003	0,00
14	=	Saldo aus Investitionstätigkeit	0,00	0	20.003,15-	20.003-	0	0,00	20.003	0,00
16	=	Gesamtkosten der Maßnahme	0,00	0	20.003,15-	20.003-	0	0,00	20.003	0,00
75360000264: Breitbandvers. Untere Straße I-264										
6	=	Summe der Einzahlungen aus Investitionstätigkeit	0,00	0	0,00	0	0	0,00	0	0,00
8	-	Auszahlungen für Baumaßnahmen	0,00	0	27.514,15-	27.514-	0	0,00	27.514	0,00
13	=	Summe der Auszahlungen aus Investitionstätigkeit	0,00	0	27.514,15-	27.514-	0	0,00	27.514	0,00
14	=	Saldo aus Investitionstätigkeit	0,00	0	27.514,15-	27.514-	0	0,00	27.514	0,00
16	=	Gesamtkosten der Maßnahme	0,00	0	27.514,15-	27.514-	0	0,00	27.514	0,00

Ifd. Nr.	Investitionsübersicht Einzahlungs- und Auszahlungsarten	Ergebnis Vorjahr 2019	Fortgeschriebener Ansatz 2020	Ergebnis 2020	Vergleich Ergebnis-Ansatz	Ergänzende Festlegungen im HH-Vollzug EUR	Ermächtigungsübertragung aus 2019 EUR	Verfügbare Mittel abzgl. Ergebnis EUR	Ermächtigungsübertragung nach 2021 EUR	
		EUR	EUR	EUR	EUR					
		1	2	3	4	5	6	7	8	
753800000000: Abwasserbeiträge allg.										
2	+	Einzahlungen aus Investitionsbeiträgen und ähnlichen Entgelten für Investitionstätigkeit	0,00	0	18.135,04	18.135	0	0,00	18.135-	0,00
6	=	Summe der Einzahlungen aus Investitionstätigkeit	0,00	0	18.135,04	18.135	0	0,00	18.135-	0,00
13	=	Summe der Auszahlungen aus Investitionstätigkeit	0,00	0	0,00	0	0	0,00	0	0,00
14	=	Saldo aus Investitionstätigkeit	0,00	0	18.135,04	18.135	0	0,00	18.135-	0,00
16	=	Gesamtkosten der Maßnahme	0,00	0	0,00	0	0	0,00	0	0,00
753800000220: Verlegung OFW-Kanal in Horn I-220										
6	=	Summe der Einzahlungen aus Investitionstätigkeit	0,00	0	0,00	0	0	0,00	0	0,00
8	-	Auszahlungen für Baumaßnahmen	0,00	0	54.798,79-	54.799-	0	0,00	54.799	0,00
13	=	Summe der Auszahlungen aus Investitionstätigkeit	0,00	0	54.798,79-	54.799-	0	0,00	54.799	0,00
14	=	Saldo aus Investitionstätigkeit	0,00	0	54.798,79-	54.799-	0	0,00	54.799	0,00
16	=	Gesamtkosten der Maßnahme	0,00	0	54.798,79-	54.799-	0	0,00	54.799	0,00
753800000246: Kanalauswechsl. Unterdorfweg Horn I-246										
6	=	Summe der Einzahlungen aus Investitionstätigkeit	0,00	0	0,00	0	0	0,00	0	0,00
8	-	Auszahlungen für Baumaßnahmen	0,00	0	36.341,44-	36.341-	0	0,00	36.341	0,00
13	=	Summe der Auszahlungen aus Investitionstätigkeit	0,00	0	36.341,44-	36.341-	0	0,00	36.341	0,00
14	=	Saldo aus Investitionstätigkeit	0,00	0	36.341,44-	36.341-	0	0,00	36.341	0,00
16	=	Gesamtkosten der Maßnahme	0,00	0	36.341,44-	36.341-	0	0,00	36.341	0,00

Ifd. Nr.	Investitionsübersicht Einzahlungs- und Auszahlungsarten	Ergebnis Vorjahr 2019	Fortgeschriebener Ansatz 2020	Ergebnis 2020	Vergleich Ergebnis-Ansatz	Ergänzende Festlegungen im HH-Vollzug	Ermächtigungsübertragung aus 2019	Verfügbare Mittel abzgl. Ergebnis	Ermächtigungsübertragung nach 2021
		EUR	EUR	EUR	EUR	EUR	EUR	EUR	EUR
		1	2	3	4	5	6	7	8
753800000264: Kanalisation San. Untere Straße I-264									
6	= Summe der Einzahlungen aus Investitionstätigkeit	0,00	0	0,00	0	0	0,00	0	0,00
8	- Auszahlungen für Baumaßnahmen	0,00	0	323.864,16-	323.864-	0	0,00	323.864	0,00
13	= Summe der Auszahlungen aus Investitionstätigkeit	0,00	0	323.864,16-	323.864-	0	0,00	323.864	0,00
14	= Saldo aus Investitionstätigkeit	0,00	0	323.864,16-	323.864-	0	0,00	323.864	0,00
16	= Gesamtkosten der Maßnahme	0,00	0	323.864,16-	323.864-	0	0,00	323.864	0,00

753800000401: Kanalsanierungsprogramm 2020 I-401									
6	= Summe der Einzahlungen aus Investitionstätigkeit	0,00	0	0,00	0	0	0,00	0	0,00
8	- Auszahlungen für Baumaßnahmen	0,00	150.000-	0,00	150.000	0	0,00	150.000-	0,00
13	= Summe der Auszahlungen aus Investitionstätigkeit	0,00	150.000-	0,00	150.000	0	0,00	150.000-	0,00
14	= Saldo aus Investitionstätigkeit	0,00	150.000-	0,00	150.000	0	0,00	150.000-	0,00
16	= Gesamtkosten der Maßnahme	0,00	150.000-	0,00	150.000	0	0,00	150.000-	0,00

Ifd. Nr.	Investitionsübersicht Einzahlungs- und Auszahlungsarten	Ergebnis Vorjahr 2019	Fortgeschriebener Ansatz 2020	Ergebnis 2020	Vergleich Ergebnis-Ansatz	Ergänzende Festlegungen im HH-Vollzug	Ermächtigungsübertragung aus 2019	Verfügbare Mittel abzgl. Ergebnis	Ermächtigungsübertragung nach 2021
		EUR	EUR	EUR	EUR	EUR	EUR	EUR	EUR
		1	2	3	4	5	6	7	8
753800000451: Investitionsumlage ZVA Leintal I-451									
1	+ Einzahlungen aus Investitionszuwendungen	0,00	0	26.700,00	26.700	0	0,00	26.700-	0,00
6	= Summe der Einzahlungen aus Investitionstätigkeit	0,00	0	26.700,00	26.700	0	0,00	26.700-	0,00
8	- Auszahlungen für Baumaßnahmen	0,00	0	3.099,46-	3.099-	0	0,00	3.099	0,00

Ifd. Nr.		Investitionsübersicht Einzahlungs- und Auszahlungsarten	Ergebnis Vorjahr 2019	Fortgeschriebener Ansatz 2020	Ergebnis 2020	Vergleich Ergebnis-Ansatz	Ergänzende Festlegungen im HH-Vollzug EUR	Ermächtigungsübertragung aus 2019 EUR	Verfügbare Mittel abzgl. Ergebnis EUR	Ermächtigungsübertragung nach 2021 EUR	
			EUR	EUR	EUR	EUR					
			1	2	3	4	5	6	7	8	
11	-	Auszahlungen für Investitionsförderungsmaßnahmen	0,00	0	11.211,26-	11.211-	0	0,00	11.211	0,00	
13	=	Summe der Auszahlungen aus Investitionstätigkeit	0,00	0	14.310,72-	14.311-	0	0,00	14.311	0,00	
14	=	Saldo aus Investitionstätigkeit	0,00	0	12.389,28	12.389	0	0,00	12.389-	0,00	
16	=	Gesamtkosten der Maßnahme	0,00	0	14.310,72-	14.311-	0	0,00	14.311	0,00	

753800000555: Kanalisation BG Gö-West-4.BA I-555

2	+	Einzahlungen aus Investitionsbeiträgen und ähnlichen Entgelten für Investitionstätigkeit	0,00	10.000	5.498,80	4.501-	0	0,00	4.501	0,00
6	=	Summe der Einzahlungen aus Investitionstätigkeit	0,00	10.000	5.498,80	4.501-	0	0,00	4.501	0,00
13	=	Summe der Auszahlungen aus Investitionstätigkeit	0,00	0	0,00	0	0	0,00	0	0,00
14	=	Saldo aus Investitionstätigkeit	0,00	10.000	5.498,80	4.501-	0	0,00	4.501	0,00
16	=	Gesamtkosten der Maßnahme	0,00	0	0,00	0	0	0,00	0	0,00

Ifd. Nr.		Investitionsübersicht Einzahlungs- und Auszahlungsarten	Ergebnis Vorjahr 2019	Fortgeschriebener Ansatz 2020	Ergebnis 2020	Vergleich Ergebnis-Ansatz	Ergänzende Festlegungen im HH-Vollzug EUR	Ermächtigungsübertragung aus 2019 EUR	Verfügbare Mittel abzgl. Ergebnis EUR	Ermächtigungsübertragung nach 2021 EUR	
			EUR	EUR	EUR	EUR					
			1	2	3	4	5	6	7	8	

753800000563: Kanalisation BG Kребenäcker I-563

2	+	Einzahlungen aus Investitionsbeiträgen und ähnlichen Entgelten für Investitionstätigkeit	0,00	8.000	67.247,76	59.248	0	0,00	59.248-	0,00
6	=	Summe der Einzahlungen aus Investitionstätigkeit	0,00	8.000	67.247,76	59.248	0	0,00	59.248-	0,00

Ifd. Nr.		Investitionsübersicht Einzahlungs- und Auszahlungsarten	Ergebnis Vorjahr 2019	Fortgeschriebener Ansatz 2020	Ergebnis 2020	Vergleich Ergebnis-Ansatz	Ergänzende Festlegungen im HH-Vollzug EUR	Ermächtigungsübertragung aus 2019 EUR	Verfügbare Mittel abzgl. Ergebnis EUR	Ermächtigungsübertragung nach 2021 EUR
			EUR	EUR	EUR	EUR				
			1	2	3	4				
13	=	Summe der Auszahlungen aus Investitionstätigkeit	0,00	0	0,00	0	0	0,00	0	0,00
14	=	Saldo aus Investitionstätigkeit	0,00	8.000	67.247,76	59.248	0	0,00	59.248-	0,00
16	=	Gesamtkosten der Maßnahme	0,00	0	0,00	0	0	0,00	0	0,00

75380000570: Kanalisation BG Gö-West-2.BA-Erw. I-570

2	+	Einzahlungen aus Investitionsbeiträgen und ähnlichen Entgelten für Investitionstätigkeit	0,00	0	122,88	123	0	0,00	123-	0,00
6	=	Summe der Einzahlungen aus Investitionstätigkeit	0,00	0	122,88	123	0	0,00	123-	0,00
8	-	Auszahlungen für Baumaßnahmen	0,00	50.000-	0,00	50.000	0	0,00	50.000-	0,00
13	=	Summe der Auszahlungen aus Investitionstätigkeit	0,00	50.000-	0,00	50.000	0	0,00	50.000-	0,00
14	=	Saldo aus Investitionstätigkeit	0,00	50.000-	122,88	50.123	0	0,00	50.123-	0,00
16	=	Gesamtkosten der Maßnahme	0,00	50.000-	0,00	50.000	0	0,00	50.000-	0,00

Ifd. Nr.		Investitionsübersicht Einzahlungs- und Auszahlungsarten	Ergebnis Vorjahr 2019	Fortgeschriebener Ansatz 2020	Ergebnis 2020	Vergleich Ergebnis-Ansatz	Ergänzende Festlegungen im HH-Vollzug EUR	Ermächtigungsübertragung aus 2019 EUR	Verfügbare Mittel abzgl. Ergebnis EUR	Ermächtigungsübertragung nach 2021 EUR
			EUR	EUR	EUR	EUR				
			1	2	3	4				

75380000575: Kanalisation BG Krebenäcker-Nord I-575

2	+	Einzahlungen aus Investitionsbeiträgen und ähnlichen Entgelten für Investitionstätigkeit	0,00	0	4.529,93	4.530	0	0,00	4.530-	0,00
6	=	Summe der Einzahlungen aus Investitionstätigkeit	0,00	0	4.529,93	4.530	0	0,00	4.530-	0,00
8	-	Auszahlungen für Baumaßnahmen	0,00	0	20.747,72-	20.748-	0	0,00	20.748	0,00

Ifd. Nr.		Investitionsübersicht Einzahlungs- und Auszahlungsarten	Ergebnis Vorjahr 2019	Fortgeschriebener Ansatz 2020	Ergebnis 2020	Vergleich Ergebnis-Ansatz	Ergänzende Festlegungen im HH-Vollzug EUR	Ermächtigungsübertragung aus 2019 EUR	Verfügbare Mittel abzgl. Ergebnis EUR	Ermächtigungsübertragung nach 2021 EUR	
			EUR	EUR	EUR	EUR					
			1	2	3	4	5	6	7	8	
13	=	Summe der Auszahlungen aus Investitionstätigkeit	0,00	0	20.747,72-	20.748-	0	0,00	20.748	0,00	
14	=	Saldo aus Investitionstätigkeit	0,00	0	16.217,79-	16.218-	0	0,00	16.218	0,00	
16	=	Gesamtkosten der Maßnahme	0,00	0	20.747,72-	20.748-	0	0,00	20.748	0,00	

754100101001: Gehwegsanierungsprogramm

6	=	Summe der Einzahlungen aus Investitionstätigkeit	0,00	0	0,00	0	0	0,00	0	0,00
8	-	Auszahlungen für Baumaßnahmen	0,00	50.000-	0,00	50.000	0	0,00	50.000-	0,00
13	=	Summe der Auszahlungen aus Investitionstätigkeit	0,00	50.000-	0,00	50.000	0	0,00	50.000-	0,00
14	=	Saldo aus Investitionstätigkeit	0,00	50.000-	0,00	50.000	0	0,00	50.000-	0,00
16	=	Gesamtkosten der Maßnahme	0,00	50.000-	0,00	50.000	0	0,00	50.000-	0,00

754100101246: Str.sanierung Unterdorfweg Horn I-246

6	=	Summe der Einzahlungen aus Investitionstätigkeit	0,00	0	0,00	0	0	0,00	0	0,00
8	-	Auszahlungen für Baumaßnahmen	0,00	0	10.416,98-	10.417-	0	0,00	10.417	0,00
13	=	Summe der Auszahlungen aus Investitionstätigkeit	0,00	0	10.416,98-	10.417-	0	0,00	10.417	0,00
14	=	Saldo aus Investitionstätigkeit	0,00	0	10.416,98-	10.417-	0	0,00	10.417	0,00
16	=	Gesamtkosten der Maßnahme	0,00	0	10.416,98-	10.417-	0	0,00	10.417	0,00

Ifd. Nr.		Investitionsübersicht Einzahlungs- und Auszahlungsarten	Ergebnis Vorjahr 2019	Fortgeschriebener Ansatz 2020	Ergebnis 2020	Vergleich Ergebnis-Ansatz	Ergänzende Festlegungen im HH-Vollzug EUR	Ermächtigungsübertragung aus 2019 EUR	Verfügbare Mittel abzgl. Ergebnis EUR	Ermächtigungsübertragung nach 2021 EUR	
			EUR	EUR	EUR	EUR					

			1	2	3	4	5	6	7	8
754100101264: Ausbau Untere Straße (östl. Teil) I-264										
1	+	Einzahlungen aus Investitionszuwendungen	0,00	165.000	0,00	165.000-	0	0,00	165.000	0,00
6	=	Summe der Einzahlungen aus Investitionstätigkeit	0,00	165.000	0,00	165.000-	0	0,00	165.000	0,00
8	-	Auszahlungen für Baumaßnahmen	0,00	1.500.000-	341.325,92-	1.158.674	0	0,00	1.158.674-	0,00
13	=	Summe der Auszahlungen aus Investitionstätigkeit	0,00	1.500.000-	341.325,92-	1.158.674	0	0,00	1.158.674-	0,00
14	=	Saldo aus Investitionstätigkeit	0,00	1.335.000-	341.325,92-	993.674	0	0,00	993.674-	0,00
16	=	Gesamtkosten der Maßnahme	0,00	1.500.000-	341.325,92-	1.158.674	0	0,00	1.158.674-	0,00

754100101268: Ausbau Geh- u. Radweg Horn-Mulf I-268										
1	+	Einzahlungen aus Investitionszuwendungen	0,00	25.000	18.000,00	7.000-	0	0,00	7.000	7.000,00
6	=	Summe der Einzahlungen aus Investitionstätigkeit	0,00	25.000	18.000,00	7.000-	0	0,00	7.000	7.000,00
8	-	Auszahlungen für Baumaßnahmen	0,00	700.000-	262.679,94-	437.320	0	0,00	437.320-	0,00
13	=	Summe der Auszahlungen aus Investitionstätigkeit	0,00	700.000-	262.679,94-	437.320	0	0,00	437.320-	0,00
14	=	Saldo aus Investitionstätigkeit	0,00	675.000-	244.679,94-	430.320	0	0,00	430.320-	7.000,00
16	=	Gesamtkosten der Maßnahme	0,00	700.000-	262.679,94-	437.320	0	0,00	437.320-	0,00

lfd. Nr.		Investitionsübersicht	Ergebnis Vorjahr 2019	Fortgeschriebener Ansatz 2020	Ergebnis 2020	Vergleich Ergebnis-Ansatz	Ergänzende Festlegungen im HH-Vollzug	Ermächtigungsübertragung aus 2019	Verfügbare Mittel abzgl. Ergebnis	Ermächtigungsübertragung nach 2021
		Einzahlungs- und Auszahlungsarten	EUR	EUR	EUR	EUR	EUR	EUR	EUR	EUR
			1	2	3	4	5	6	7	8
754100101555: Str.bau BG Gö-West-4.BA I-555										
2	+	Einzahlungen aus Investitionsbeiträgen und ähnlichen Entgelten für Investitionstätigkeit	0,00	56.000	21.439,74	34.560-	0	0,00	34.560	0,00
6	=	Summe der Einzahlungen aus Investitionstätigkeit	0,00	56.000	21.439,74	34.560-	0	0,00	34.560	0,00

Ifd. Nr.		Investitionsübersicht Einzahlungs- und Auszahlungsarten	Ergebnis Vorjahr 2019	Fortgeschriebener Ansatz 2020	Ergebnis 2020	Vergleich Ergebnis-Ansatz	Ergänzende Festlegungen im HH-Vollzug EUR	Ermächtigungsübertragung aus 2019 EUR	Verfügbare Mittel abzgl. Ergebnis EUR	Ermächtigungsübertragung nach 2021 EUR	
			EUR	EUR	EUR	EUR					
			1	2	3	4	5	6	7	8	
8	-	Auszahlungen für Baumaßnahmen	0,00	100.000-	0,00	100.000	0	0,00	100.000-	0,00	
13	=	Summe der Auszahlungen aus Investitionstätigkeit	0,00	100.000-	0,00	100.000	0	0,00	100.000-	0,00	
14	=	Saldo aus Investitionstätigkeit	0,00	44.000-	21.439,74	65.440	0	0,00	65.440-	0,00	
16	=	Gesamtkosten der Maßnahme	0,00	100.000-	0,00	100.000	0	0,00	100.000-	0,00	

754100101563: Straßenbau BG Kребenäcker I-563

2	+	Einzahlungen aus Investitionsbeiträgen und ähnlichen Entgelten für Investitionstätigkeit	0,00	48.000	130.121,72	82.122	0	0,00	82.122-	0,00
6	=	Summe der Einzahlungen aus Investitionstätigkeit	0,00	48.000	130.121,72	82.122	0	0,00	82.122-	0,00
13	=	Summe der Auszahlungen aus Investitionstätigkeit	0,00	0	0,00	0	0	0,00	0	0,00
14	=	Saldo aus Investitionstätigkeit	0,00	48.000	130.121,72	82.122	0	0,00	82.122-	0,00
16	=	Gesamtkosten der Maßnahme	0,00	0	0,00	0	0	0,00	0	0,00

Ifd. Nr.		Investitionsübersicht Einzahlungs- und Auszahlungsarten	Ergebnis Vorjahr 2019	Fortgeschriebener Ansatz 2020	Ergebnis 2020	Vergleich Ergebnis-Ansatz	Ergänzende Festlegungen im HH-Vollzug EUR	Ermächtigungsübertragung aus 2019 EUR	Verfügbare Mittel abzgl. Ergebnis EUR	Ermächtigungsübertragung nach 2021 EUR	
			EUR	EUR	EUR	EUR					
			1	2	3	4	5	6	7	8	

754100101570: Straßenbau BG Gö-West -2.BA-Erw. I-570

2	+	Einzahlungen aus Investitionsbeiträgen und ähnlichen Entgelten für Investitionstätigkeit	0,00	0	840,00	840	0	0,00	840-	0,00
6	=	Summe der Einzahlungen aus Investitionstätigkeit	0,00	0	840,00	840	0	0,00	840-	0,00

Ifd. Nr.		Investitionsübersicht Einzahlungs- und Auszahlungsarten	Ergebnis Vorjahr 2019	Fortgeschriebener Ansatz 2020	Ergebnis 2020	Vergleich Ergebnis-Ansatz	Ergänzende Festlegungen im HH-Vollzug EUR	Ermächtigungsübertragung aus 2019 EUR	Verfügbare Mittel abzgl. Ergebnis EUR	Ermächtigungsübertragung nach 2021 EUR
			EUR	EUR	EUR	EUR				
			1	2	3	4				
8	-	Auszahlungen für Baumaßnahmen	0,00	50.000-	3.960,32-	46.040	0	0,00	46.040-	0,00
13	=	Summe der Auszahlungen aus Investitionstätigkeit	0,00	50.000-	3.960,32-	46.040	0	0,00	46.040-	0,00
14	=	Saldo aus Investitionstätigkeit	0,00	50.000-	3.120,32-	46.880	0	0,00	46.880-	0,00
16	=	Gesamtkosten der Maßnahme	0,00	50.000-	3.960,32-	46.040	0	0,00	46.040-	0,00

754100101575: Str.bau BG Kребenäcker-Nord I-575

6	=	Summe der Einzahlungen aus Investitionstätigkeit	0,00	0	0,00	0	0	0,00	0	0,00
8	-	Auszahlungen für Baumaßnahmen	0,00	0	19.748,50-	19.749-	0	0,00	19.749	0,00
13	=	Summe der Auszahlungen aus Investitionstätigkeit	0,00	0	19.748,50-	19.749-	0	0,00	19.749	0,00
14	=	Saldo aus Investitionstätigkeit	0,00	0	19.748,50-	19.749-	0	0,00	19.749	0,00
16	=	Gesamtkosten der Maßnahme	0,00	0	19.748,50-	19.749-	0	0,00	19.749	0,00

Ifd. Nr.		Investitionsübersicht Einzahlungs- und Auszahlungsarten	Ergebnis Vorjahr 2019	Fortgeschriebener Ansatz 2020	Ergebnis 2020	Vergleich Ergebnis-Ansatz	Ergänzende Festlegungen im HH-Vollzug EUR	Ermächtigungsübertragung aus 2019 EUR	Verfügbare Mittel abzgl. Ergebnis EUR	Ermächtigungsübertragung nach 2021 EUR
			EUR	EUR	EUR	EUR				
			1	2	3	4				

754100101635: Grdst.verkauf (E-I770) Str.flächen I-635

3	+	Einzahlungen aus der Veräußerung von Sachvermögen	0,00	0	1.530,00	1.530	0	0,00	1.530-	0,00
6	=	Summe der Einzahlungen aus Investitionstätigkeit	0,00	0	1.530,00	1.530	0	0,00	1.530-	0,00
13	=	Summe der Auszahlungen aus Investitionstätigkeit	0,00	0	0,00	0	0	0,00	0	0,00
14	=	Saldo aus Investitionstätigkeit	0,00	0	1.530,00	1.530	0	0,00	1.530-	0,00
16	=	Gesamtkosten der Maßnahme	0,00	0	0,00	0	0	0,00	0	0,00

754100102201: Erweiterung Str.beleuchtung allg I-201										
6	=	Summe der Einzahlungen aus Investitionstätigkeit	0,00	0	0,00	0	0	0,00	0	0,00
8	-	Auszahlungen für Baumaßnahmen	0,00	0	2.762,80-	2.763-	0	0,00	2.763	0,00
13	=	Summe der Auszahlungen aus Investitionstätigkeit	0,00	0	2.762,80-	2.763-	0	0,00	2.763	0,00
14	=	Saldo aus Investitionstätigkeit	0,00	0	2.762,80-	2.763-	0	0,00	2.763	0,00
16	=	Gesamtkosten der Maßnahme	0,00	0	2.762,80-	2.763-	0	0,00	2.763	0,00

754100102264: Str.bel. San. Untere Straße I-264										
6	=	Summe der Einzahlungen aus Investitionstätigkeit	0,00	0	0,00	0	0	0,00	0	0,00
8	-	Auszahlungen für Baumaßnahmen	0,00	0	5.277,53-	5.278-	0	0,00	5.278	0,00
13	=	Summe der Auszahlungen aus Investitionstätigkeit	0,00	0	5.277,53-	5.278-	0	0,00	5.278	0,00
14	=	Saldo aus Investitionstätigkeit	0,00	0	5.277,53-	5.278-	0	0,00	5.278	0,00
16	=	Gesamtkosten der Maßnahme	0,00	0	5.277,53-	5.278-	0	0,00	5.278	0,00

lfd. Nr.		Investitionsübersicht Einzahlungs- und Auszahlungsarten	Ergebnis Vorjahr 2019 EUR	Fortgeschriebener Ansatz 2020 EUR	Ergebnis 2020 EUR	Vergleich Ergebnis-Ansatz EUR	Ergänzende Festlegungen im HH-Vollzug EUR	Ermächtigungs- übertragung aus 2019 EUR	Verfügbare Mittel abzgl. Ergebnis EUR	Ermächtigungs- übertragung nach 2021 EUR
			1	2	3	4	5	6	7	8
754100102570: Str.bel. BG GÖ-West-2.BA-Erw. I-570										
6	=	Summe der Einzahlungen aus Investitionstätigkeit	0,00	0	0,00	0	0	0,00	0	0,00
8	-	Auszahlungen für Baumaßnahmen	0,00	10.000-	0,00	10.000	0	0,00	10.000-	0,00
13	=	Summe der Auszahlungen aus Investitionstätigkeit	0,00	10.000-	0,00	10.000	0	0,00	10.000-	0,00
14	=	Saldo aus Investitionstätigkeit	0,00	10.000-	0,00	10.000	0	0,00	10.000-	0,00

Ifd. Nr.		Investitionsübersicht Einzahlungs- und Auszahlungsarten	Ergebnis Vorjahr 2019	Fortgeschriebener Ansatz 2020	Ergebnis 2020	Vergleich Ergebnis-Ansatz	Ergänzende Festlegungen im HH-Vollzug	Ermächtigungsübertragung aus 2019	Verfügbare Mittel abzgl. Ergebnis	Ermächtigungsübertragung nach 2021
			EUR	EUR	EUR	EUR	EUR	EUR	EUR	EUR
			1	2	3	4	5	6	7	8
16	=	Gesamtkosten der Maßnahme	0,00	10.000-	0,00	10.000	0	0,00	10.000-	0,00

754100102575: Str.bel. BG Kreenäcker-Nord I-575

6	=	Summe der Einzahlungen aus Investitionstätigkeit	0,00	0	0,00	0	0	0,00	0	0,00
8	-	Auszahlungen für Baumaßnahmen	0,00	0	1.348,50-	1.349-	0	0,00	1.349	0,00
13	=	Summe der Auszahlungen aus Investitionstätigkeit	0,00	0	1.348,50-	1.349-	0	0,00	1.349	0,00
14	=	Saldo aus Investitionstätigkeit	0,00	0	1.348,50-	1.349-	0	0,00	1.349	0,00
16	=	Gesamtkosten der Maßnahme	0,00	0	1.348,50-	1.349-	0	0,00	1.349	0,00

754100103201: Feldwegeprogramm 2020 I-201

6	=	Summe der Einzahlungen aus Investitionstätigkeit	0,00	0	0,00	0	0	0,00	0	0,00
8	-	Auszahlungen für Baumaßnahmen	0,00	100.000-	0,00	100.000	0	0,00	100.000-	0,00
13	=	Summe der Auszahlungen aus Investitionstätigkeit	0,00	100.000-	0,00	100.000	0	0,00	100.000-	0,00
14	=	Saldo aus Investitionstätigkeit	0,00	100.000-	0,00	100.000	0	0,00	100.000-	0,00
16	=	Gesamtkosten der Maßnahme	0,00	100.000-	0,00	100.000	0	0,00	100.000-	0,00

Ifd. Nr.		Investitionsübersicht Einzahlungs- und Auszahlungsarten	Ergebnis Vorjahr 2019	Fortgeschriebener Ansatz 2020	Ergebnis 2020	Vergleich Ergebnis-Ansatz	Ergänzende Festlegungen im HH-Vollzug	Ermächtigungsübertragung aus 2019	Verfügbare Mittel abzgl. Ergebnis	Ermächtigungsübertragung nach 2021
			EUR	EUR	EUR	EUR	EUR	EUR	EUR	EUR
			1	2	3	4	5	6	7	8

755300000601: Grunderwerb Friedhof

6	=	Summe der Einzahlungen aus Investitionstätigkeit	0,00	0	0,00	0	0	0,00	0	0,00
8	-	Auszahlungen für Baumaßnahmen	0,00	0	247,20-	247-	0	0,00	247	0,00

Ifd. Nr.		Investitionsübersicht Einzahlungs- und Auszahlungsarten	Ergebnis Vorjahr	Fortgeschriebener	Ergebnis	Vergleich	Ergänzende Festlegungen im HH-Vollzug EUR	Ermächtigungs- übertragung aus 2019 EUR	Verfügbare Mittel abzgl. Ergebnis EUR	Ermächtigungs- übertragung nach 2021 EUR
			2019	Ansatz 2020	2020	Ergebnis-Ansatz				
			EUR	EUR	EUR	EUR				
			1	2	3	4	5	6	7	8
13	=	Summe der Auszahlungen aus Investitionstätigkeit	0,00	0	247,20-	247-	0	0,00	247	0,00
14	=	Saldo aus Investitionstätigkeit	0,00	0	247,20-	247-	0	0,00	247	0,00
16	=	Gesamtkosten der Maßnahme	0,00	0	247,20-	247-	0	0,00	247	0,00

75550000710: Darlehen an Vereine -Ausleihung I-710

6	=	Summe der Einzahlungen aus Investitionstätigkeit	0,00	0	0,00	0	0	0,00	0	0,00
10	-	Auszahlungen für den Erwerb von Finanzvermögen	0,00	0	10.000,00-	10.000-	0	0,00	10.000	0,00
13	=	Summe der Auszahlungen aus Investitionstätigkeit	0,00	0	10.000,00-	10.000-	0	0,00	10.000	0,00
14	=	Saldo aus Investitionstätigkeit	0,00	0	10.000,00-	10.000-	0	0,00	10.000	0,00
16	=	Gesamtkosten der Maßnahme	0,00	0	10.000,00-	10.000-	0	0,00	10.000	0,00



5 Anhang

5.1 Erläuterung zur Gesamtergebnisrechnung

Gemäß § 53 Absatz 1 GemHVO sind Angaben zu den einzelnen Posten der Ergebnisrechnung im Anhang zum Jahresabschluss aufzunehmen. Die Reihenfolge entspricht der Ergebnisrechnung.

Erträge und Aufwendungen in den Betrieben gewerblicher Art (Wasserversorgung, Gemeindehalle, Kegelbahn und Breitband) sind netto.

5.1.1 Ordentliche Erträge

Steuern und ähnliche Abgaben

Ertragsart	Planansatz in EUR	Ergebnis in EUR	Abweichung
Grundsteuer A	16.000,00	18.163,02	2.163,02
Grundsteuer B	254.000,00	273.827,99	19.827,99
Gewerbsteuer	300.000,00	389.153,12	89.153,12
Gemeindeanteil Einkommenssteuer	1.680.500,00	1.552.616,15	-127.883,85
Gemeindeanteil Umsatzsteuer	46.300,00	56.580,40	10.280,40
Hundesteuer	16.000,00	17.204,00	1.204,00
Jagdrecht	0,00	18.420,00	18.420,00
Leist. nach dem Familienleist.ausgl.	127.000,00	111.408,00	-15.592,00
Kompensationsbetrag	0,00	61.696,80	61.696,80
Summe	2.439.800,00	2.499.069,48	59.269,48

Steuern und Erträge sind mittelbare oder unmittelbare Erträge. Diese Erträge haben keine direkten Gegenleistungen und werden aufgeteilt in direkte Steuereinnahmen wie Grundsteuer, Gewerbesteuer und Hundesteuer, sowie indirekte wie Gemeindeanteil an der Einkommenssteuer und Umsatzsteuer.

Der Gemeindeanteil an der Einkommenssteuer, welcher die größte Einnahmequelle der Gemeinde darstellt, wird anhand eines Verteilungsschlüssels durch den kommunalen Finanzausgleich (FAG) auf die Städte und Gemeinden verteilt. Mit 1.552.616,15 Euro im Jahr 2020 beträgt der Anteil 62,13 % der Steuern und ähnlichen Abgaben und 26,89 % der gesamten ordentlichen Erträge.



Zuweisungen und Zuwendungen, Umlagen

Ertragsart	Planansatz in EUR	Ergebnis in EUR	Abweichung
Schlüsselzuweisungen	1.342.800,00	1.464.671,20	121.871,20
Sonst. Allg. Zuweisungen Land	0,00	40.969,08	40.969,08
Zuweisungen lfd. Zwecke Land	390.600,00	446.988,35	56.388,35
Zuweisungen lfd. Zwecke Gem./GV	6.000,00	0,00	-6.000,00
Zuweisungen lfd. Zwecke übrige Bereich	0,00	17.333,78	17.333,78
Summe	1.739.400,00	1.969.962,41	230.562,41

Die Schlüsselzuweisungen stellen eine weitere bedeutende Einnahme aus dem FAG dar. Sie setzen sich zusammen aus den regulären Schlüsselzuweisungen, der Investitionspauschale und — in einzelnen Jahren — aus zusätzlichen Mehrzuweisungen. Darüber hinaus sind zweckgebundene FAG-Zuweisungen für die Kinderbetreuung enthalten.

Der restliche Anteil setzt sich zusammen aus Landeszuweisungen für Feuerwehr und weitere Bereiche, sowie aus weiteren Spenden.

Aufgelöste Investitionszuwendungen und -beiträge 373.742,12 €

Erhaltene Zuwendungen und Beiträge für eine Investition werden analog der Nutzungsdauer des angeschafften Vermögensgegenstandes aufgelöst. Dieser ordentliche Ertrag ist nicht zahlungswirksam.

Entgelte für öffentliche Leistungen und Einrichtungen

Ertragsart	Planansatz in EUR	Ergebnis in EUR	Abweichung
Verwaltungsgebühren	15.750,00	20.791,93	5.041,93
Benutzungsgebühren	13.000,00	47.945,33	34.945,33
Kindergartengebühren Ü3	81.000,00	60.626,10	-20.373,90
Krippegebühren U3	39.000,00	40.221,49	1.221,49
Wasserzins Göggingen	164.000,00	165.879,20	1.879,20
Wasserzins Horn	44.000,00	40.808,91	-3.191,09
Wasserzins Mulfingen	13.000,00	12.200,22	-799,78
Abwassergebühren	324.000,00	329.033,28	5.033,28
Bestattungsgebühren	6.000,00	734,00	-5.266,00
Grabnutzungsrechte (aufgel.)	24.000,00	18.097,94	-5.902,06
Zweckgebundene Abgaben	800,00	0,00	-800,00
Summe	724.550,00	736.338,40	11.788,40



Entgelte für öffentliche Leistungen und Einrichtungen entstehen als direkte Gegenleistung für den Bezug einer Dienstleistung.

Im Bereich der Wasserversorgung und der Abwasserbeseitigung werden im Zuge der Gebührenkalkulation entstehende Überschüsse oder Fehlbeträge ausgeglichen.

Sonstige privatrechtliche Leistungsentgelte **37.707,02 €**

Die sonstigen privatrechtlichen Leistungsentgelte setzen sich aus Vermietung, Verpachtung und Verkäufen zusammen. Hierunter fallen auch die Vermietung der Gemeindehalle, die Einspeisevergütung für die PV-Anlage und die Holzerlöse im Gemeindewald.

Kostenerstattungen und Kostenumlagen **72.827,30 €**

Hierunter fallen vor allem Erstattungen von Leistungen von anderen juristischen Personen des öffentlichen Rechts, beispielsweise Erstattungen für die Überlandhilfe bei der Feuerwehr, die Abrechnung der Wasserversorgung Horn / Schönhardt, sowie Erstattungen für auswärtige Kinder im Kindergarten oder der Schule.

Zinsen und ähnliche Erträge **10.775,71 €**

Zins und ähnliche Erträge sind zum einen Zinserträge durch das Verwahren auf dem Girokonto oder Geldmarktkonto, jedoch auch Zinserträge durch mögliche Festgeldanlagen oder Vergabe von Kassenkrediten.


Sonstige ordentliche Erträge **74.468,42 €**

Sonstige ordentliche Erträge entstehen durch den Erhalt von Mahngebühren, Säumniszuschlägen, Nachzahlungszinsen und Verspätungszuschlägen bei den restlichen Forderungen. In dieser Position sind auch die Konzessionsabgaben bei der Elektrizitäts- oder Gasversorgung enthalten. Die Konzessionsabgaben betragen 62.411,46 €.

5.1.2 Ordentliche Aufwendungen

Personalaufwendungen **-1.250.809,64 €**

Die Personalausgaben setzen sich aus Bruttobesoldungen/-entgelten für Beamte und Beschäftigte, Arbeitgeberbeiträgen zu Versorgungskassen und Sozialversicherungen sowie sonstigen Beihilfen und Unterstützungsleistungen zusammen. Die



Personalaufwendungen sind unterteilt in Aufwendungen für Beamte und Aufwendungen für Beschäftigte. Diese werden anschließend den einzelnen Produktbereichen zugeordnet.

Die Personalaufwendungen machen 25,03 % der ordentlichen Aufwendungen aus.

Aufwendungen für Sach- und Dienstleistungen **-604.025,94 €**

In die Aufwendungen für Sach- und Dienstleistungen fallen zum einen Unterhaltungskosten für Infrastruktur, Grundstücke und Gebäude, jedoch auch viele weitere Aufwendungen bspw. Strom- und Heizkosten, Mieten, Haltungskosten von Fahrzeugen, Aus- und Fortbildung etc..

Die Unterhaltungskosten belaufen sich auf 94.061,94 €.

Aufwendungsart	Planansatz in EUR	Ergebnis in EUR	Abweichung
Unterhaltung Grundstücke und baulichen Anlagen	-112.600,00	-36.327,10	76.272,90
Unterhaltung Infrastruktur	-159.000,00	-57.734,39	101.265,61
Summe	-271.600,00	-94.061,49	177.538,51

Abschreibungen **-824.485,36 €**


Die Abschreibungen sind die Darstellung des Wertverlustes eines Vermögensgegenstandes über die Dauer des Nutzungszeitraumes.

Zinsen und ähnliche Aufwendungen **-3.137,19 €**

Zinsen und ähnliche Aufwendungen ist analog zu der gleichnamigen Position in den ordentlichen Erträgen aufgebaut. Hierunter fallen zum einen die Zinsaufwendungen für bestehende Kredite, zum anderen jedoch allgemeine Bankgebühren.

Transferaufwendungen **-2.048.316,31 €**

Transferaufwendungen bestehen aus Zuweisungen an das Land Baden-Württemberg oder den Landkreis im Zuge des kommunalen Finanzausgleiches (Finanzausgleichsumlage, Gewerbesteuerumlage und Kreisumlage), jedoch auch an Zuweisungen für die Vereinsförderung, die VHS und die Kirchengemeinden sowie die Umlagen an die Verwaltungsgemeinschaft Leintal-Frickenhofer Höhe, den Zweckverband Abwasserreinigung Leintal, Zweckverband Gewerbegebiet Leinzell-Göggingen und den Wasserverband Kocher-Lein.



Aufwendungsart	Planansatz in EUR	Ergebnis in EUR	Abweichung
Zuweisungen an Gemeinde und Verbände	20.000,00	50.517,66	30.517,66
Zuweisungen ZV und GVV	306.500,00	280.463,05	-26.036,95
Zuschüsse an private Unternehmer	3.000,00	0,00	-3.000,00
Zuschüsse Vereine / Kirche / FW	16.900,00	5.480,31	-11.419,69
Jagdpatchanteil	18.600,00	230,08	-18.369,92
Gewerbesteuerumlage	53.200,00	54.482,82	1.282,82
Finanzausgleichsumlage	693.000,00	692.958,30	-41,70
Kreisumlage	964.200,00	964.184,09	-15,91
Summe	2.075.400,00	2.048.316,31	-27.083,69

Sonstige ordentliche Aufwendungen -266.598,48 €

Die sonstigen ordentlichen Aufwendungen bestehen aus Aufwendungen für ehrenamtlichen Tätigkeiten, allgemeinen Geschäftsaufwendungen wie Porto, Fachzeitschriften, Telefon- und Internetkosten, Versicherungen und weiteres.

Die größten Abweichungen vom Planansatz ergeben sich bei den Geschäftsausgaben, den Versicherungen sowie den Erstattungen an die Gemeinde Leinzell (Anteil ZVG).


Aufwendungsart	Planansatz in EUR	Ergebnis in EUR	Abweichung
Geschäftsausgaben	52.400,00	80.523,08	28.123,08
Versicherungen	43.700,00	48.953,79	5.253,79
Erstattungen an Leinzell, Anteil ZVG	80.000,00	93.155,02	13.155,02
Summe	176.100,00	222.631,89	46.531,89

5.1.3 Außerordentliche Erträge und Aufwendungen

Außerordentliche Erträge -125.907,43 €

Außerordentliche Erträge entstehen vor allem durch den Verkauf von Vermögen oberhalb des aktuellen Buchwertes. Der Betrag des außerordentlichen Ertrages umfasst das Delta zwischen Buchwert und Verkaufswert.

Die außerordentlichen Erträge sind überwiegend aus dem Verkauf von Wohnbauplätzen im Baugebiet Kребenäcker entstanden

**Außerordentliche Aufwendungen** **-0,00 €**

Außerordentliche Aufwendungen können durch den Verkauf von Vermögensgegenstände unterhalb des aktuellen Buchwertes entstehen. Das Delta zwischen Buchwert und Verkaufswert stellt den außerordentlichen Aufwand dar. Weitere außerordentliche Aufwände wären außerplanmäßige Abschreibungen, also Abschreibungen die nicht aufgrund der Nutzungsdauer entstehen, sondern bspw. durch Unfälle.

5.2 Erläuterungen zur Gesamtf finanzrechnung

5.2.1 Zahlungsmittelüberschuss/ -bedarf aus laufender Verwaltung


1.222.266,76 €

Die Ein- und Auszahlungen entsprechen im Wesentlichen der Ergebnisrechnung. Jedoch weichen die Summen in der Regel von der Ergebnisrechnung ab, da in der Finanzrechnung nur die zahlungswirksamen Erträge und Aufwendungen als Ein- bzw. Auszahlungen dargestellt werden. Die zahlungsunwirksamen Erträge (z. B. Auflösungen von Sonderposten) und die zahlungsunwirksamen Aufwendungen (z. B. Abschreibungen) stellen keine Ein- und Auszahlungen dar. Da für die Finanzrechnung der tatsächliche Zahlungsfluss und nicht die periodengerechte Zuordnung maßgeblich ist, kann es ebenfalls zu Differenzen kommen (z. B. Quartalsabrechnungen von KommOne; Abrechnung der Verbandsumlagen).

Des Weiteren enthält der Zahlungsmittelüberschuss nur tatsächlich erhaltene Einzahlungen bzw. getätigte Auszahlungen. Im ordentlichen Ergebnis sind alle Beträge enthalten, welche im aktuellen Jahr erwirtschaftet worden oder verbraucht worden sind. Sollte die Zahlung im Folgejahr getätigt worden sein, ist diese nicht in der Finanzrechnung enthalten.

5.2.2 Zahlungsmittelüberschuss / -bedarf aus Investitionstätigkeit

Innerhalb der Finanzrechnung ist insbesondere die Investitionstätigkeit der Gemeinde von Bedeutung.



Einzahlungsart	Ergebnis in EUR
Einzahlungen aus Investitionstätigkeit	568.975,38
Auszahlungen aus Investitionstätigkeit	-2.923.052,76
Finanzierungsmittelüberschuss/ -bedarf aus Investitionstätigkeit (Saldo)	-2.354.077,38

Einzahlungen aus Investitionstätigkeit

Die Einzahlungen aus Investitionstätigkeit betragen 568.975,38 €.

Einzahlungen aus Investitionszuwendungen

44.700,00 €


Einzahlungen aus Investitionszuwendungen sind alle Zweckgebundenen Förderungen des Bundes oder Landes für investive Maßnahmen und alle weiteren Zweckgebunden Spenden.

Einzahlungsart	Ergebnis in EUR
Zuschuss Wasserwirtschaft ZVA Fernwirkechnik	26.700,00
Inv.hilfe Ausgl.stock GRW Horn-Mulfingen	18.000,00
Summe	44.700,00

Einzahlungen aus Investitionsbeiträgen und ähnlichen Entgelten 265.846,59 €

Investitionsbeiträge und ähnliche Entgelte sind Anschluss- und Erschließungsbeiträge in Baugebieten und Gewerbegebieten.

Einzahlungsart	Ergebnis in EUR
Wasserversorgungsbeiträge	16.442,89
Abwasserbeiträge	95.534,41
Erschließungsbeiträge	152.401,46
Sonst. Entgelte	1.467,83
Summe	265.846,59



Einzahlungen aus Veräußerung von Sachvermögen 230.428,79 €

Zur Veräußerung von Sachvermögen gehören alle Einzahlungen aus dem Verkauf von Grund und Boden, Gebäuden und weiteren Sachvermögen wie Ausstattung oder Fahrzeugen. 2020 entstand der Betrag komplett durch den Verkauf von Grundstücken.

Einzahlungsart	Ergebnis in EUR
Grunst.verkäufe BG Gögg.-West	45.152,73
Grundstücksverkäufe BG Krebenäcker	180.228,12
Grundstücksverkäufe sonstige Flächen	3.517,94
Grundstücksverkäufe Straßenflächen	1.530,00
Summe	230.428,79

Einzahlungen aus Veräußerung von Finanzvermögen 28.000,00 €

Bei dieser Position werden unter anderem die Rückflüsse aus Darlehen zugeordnet.

Einzahlungsart	Ergebnis in EUR
Rückflüsse Darlehen an Vereine	28.000,00
Summe	28.000,00

Auszahlungen aus Investitionstätigkeit


Das Investitionsvolumen beträgt im Rechnungsjahr 2.923.052,76 €.

Auszahlungen für den Erwerb von Grundstücken und Gebäuden -0,00 €

Hierzu zählen alle Auszahlungen, welche im Zusammenhang des Erwerbs eines Grundstücks / Gebäudes getätigt werden müssen, also der Kaufpreis, Notar und Vermessungskosten.

Auszahlungen für Baumaßnahmen -2.887.752,29 €


Auszahlungen für Baumaßnahmen sind alle Zahlungen für den Bau von Gebäuden, Infrastruktur oder anderen Bauten. In der Finanzrechnung umfasst die Position Auszahlungen für Baumaßnahmen lediglich den reinen Zahlungsfluss im jeweiligen Rechnungsjahr. Ermächtigungsübertragungen oder Vorjahresauszahlungen bei mehrjährigen Baumaßnahmen werden nicht berücksichtigt.



Auszahlungsart	Art	Ergebnis in EUR
Erwerb Wohngebäude Hauptstraße	Hochbau	263.537,16
Erweiterung Feuerwehrgebäude	Hochbau	25.975,67
Erweiterung u. Neubau Kindergarten U3	Hochbau	851.261,22
Summe Hochbau		1.140.774,05

Auszahlungsart	Art	Ergebnis in EUR
Grdst.verkehr BG Göggingen-West, 2.BA-Erw.	Tiefbau	11.670,70
Grdst.verkehr BG Kребenäcker-Nord	Tiefbau	2.380,00
Grdst.verkehr BV Unterdorfweg	Tiefbau	3.293,63
Wasservers. San. Untere Straße	Tiefbau	106.811,39
Wasservers. BG Göggingen-West, 2.BA-Erw.	Tiefbau	686,40
Wasservers. BG Kребenäcker-Nord	Tiefbau	27.104,71
WI.-auswechslung Unterdorfweg	Tiefbau	32.849,90
Breitbandversorgung VwV 2015	Tiefbau	416.873,91
Breitbandversorgung Unterdorfweg	Tiefbau	20.003,15
Breitbandversorgung Untere Straße	Tiefbau	27.514,15
Verlegung OFW-Kanal in Horn	Tiefbau	54.798,79
Kanalauswechslung Unterdorfweg	Tiefbau	36.341,44
Kanalisation San. Untere Straße	Tiefbau	323.864,16
Kanalisation BG Kребenäcker-Nord	Tiefbau	20.747,72
Straßensanierung Unterdorfweg	Tiefbau	10.416,98
Ausbau Untere Straße	Tiefbau	341.325,92
Ausbau Geh- u. Radweg Horn-Mulfingen	Tiefbau	262.679,94
Straßenbau BG Göggingen-West, 2.BA-Erw.	Tiefbau	3.960,32
Straßenbau BG Kребenäcker-Nord	Tiefbau	19.748,50
Erweiterung Straßenbeleuchtung allg.	Tiefbau	2.762,80
Straßenbeleuchtung San. Untere Straße	Tiefbau	5.277,53
Straßenbeleuchtung BG Kребenäcker-Nord	Tiefbau	1.348,50
Summe Tiefbau		1.732.460,54

Auszahlungsart	Art	Ergebnis in EUR
Grdst.verkehr Wohnbau	Sonstige	1.319,74
Grdst.verkehr sonst Flächen	Sonstige	1.873,30
Baukostenzuschuss KTZV	Sonstige	3.321,64
Spielgeräte Kindergarten	Sonstige	3.155,18
Baukostenzuschuss Gasversorgung	Sonstige	1.501,18
Investitionsumlage ZVA	Sonstige	3.099,46
Grdst.verkehr Friedhof	Sonstige	247,20
Summe Sonstige		14.517,70
Gesamtsumme Baumaßnahmen		2.887.752,29



Auszahlung für den Erwerb von beweglichem Sachvermögen -12.089,21 €

Hierunter fallen alle Auszahlungen für den Erwerb von Ausstattungsgegenständen, Fahrzeugen EDV-Geräten und weiteren Betriebs- und Geschäftsausstattung.

Auszahlungsart	Ergebnis in EUR
Bauhof BuGA Rasenmäher	1.493,21
Erwerb Geschwindigkeitsmessanlage	3.511,32
Atenschutz Feuerwehr	5.206,76
Erwerb Defibrillator	1.877,92
Summe Erwerb bewegl. Verm.gegenstände	12.089,21

Auszahlung für den Erwerb von Finanzvermögen -10.000,00 €

Bei dieser Position werden unter anderem die Auszahlung von Darlehen an Dritte zugeordnet. Der Kleintierzuchtverein erhielt u.a. ein Darlehen für seine Baumaßnahme.


Auszahlung für Investitionsförderungsmaßnahmen -13.211,26 €

Hier werden die Investitionsumlagen im Bereich der Verwaltungsgemeinschaft und Zweckverbände gebucht.


5.2.3 Zahlungsmittelüberschuss aus Finanzierungstätigkeit

Zur Finanzierungstätigkeit gehören die Aufnahme von Krediten als Einzahlung und die Tilgungen als Auszahlungen. Die Zinsen sind in den ordentlichen Aufwendungen und der Auszahlung aus laufender Verwaltung gebucht.

	Ergebnis in EUR
Aufnahme von Krediten	0,00
Tilgungen	5.360,00
Summe	5.360,00

**5.2.4 Haushaltsunwirksame Zahlungsvorgänge 345.014,10 €**

Haushaltsunwirksame Zahlungsvorgänge sind finanzielle Transaktionen, die keinen direkten Einfluss auf den Haushaltssaldo haben. Sie betreffen weder die Erträge noch die Aufwendungen des öffentlichen Haushalts, sondern sind lediglich Durchlaufposten. Hierzu zählen die Vorsteuer und Umsatzsteuer der Betriebe gewerblicher Art (BgA), Liquiditätskredite / Kassenkredite, Geldanlagen, Akontozahlungen u.a. sowie die Verwahrung des Dorfjubiläumsgeldes. Die haushaltsunwirksamen Ein- und Auszahlungen betreffen insbesondere Vorgänge im Bereich der Allgemeinen Finanzwirtschaft (bspw. jahresübergreifende Geldanlagen).



5.3 Erläuterung zur Bilanz

5.3.1 Aktiva

Die Aktivseite (Aktiva), also die Mittelverwendung, listet gemäß § 52 Abs. 3 GemHVO den Gesamtwert des gemeindlichen Vermögens auf. Das Vermögen wird unterteilt in immaterielles Vermögen, Sachvermögen und Finanzvermögen. Auf der Aktivseite sind ebenfalls die aktiven Rechnungsabgrenzungsposten und Nettopositionen ausgewiesen.


1. Vermögen

1.1 Immaterielles Vermögen	31.12.2020	9.701,85 €
	01.01.2020	10.075,00 €

Immaterielles Vermögen umfasst alle Vermögensgegenstände, die werthaltig, abgrenzbar und nicht körperliche Gegenstände, also nicht Sachen i. S. v. § 90 BGB sind. Darunter fallen z. B. Bezugsrechte, Konzessionen, Lizenzen, Logos, Software usw.

1.2 Sachvermögen	31.12.2020	24.659.890,50 €
	01.01.2020	22.186.836,99 €

Das Sachvermögen wird unterteilt in unbewegliches und bewegliches Vermögen. Die Unterteilung des Sachvermögens wird nach § 52 Abs. 3 GemHVO geregelt und umfasst folgende Unterpunkte.




1.2.1 Unbebaute Grundstücke und grundstücksgleiche Rechte

Bezeichnung	Bestand 01.01.2020 EUR	Zugänge EUR	Abgänge EUR	Umbuchung EUR	Afa EUR	Bestand 31.12.2020 EUR
Grünflächen	50.052,32	0,00	0,00	0,00	0,00	50.052,32
Aufwuchs Grünflächen	7.328,56		0,00	0,00	-383,90	6.944,66
Ackerland	326.093,89	2.380,00	0,00	0,00	0,00	328.473,89
Wald/Forsten	110.775,87		0,00	0,00	0,00	110.775,87
Aufwuchs Wald/Forsten	220.516,00		0,00	0,00		220.516,00
Sonstige unbebaute Grundstücke	760.009,63	11.800,03	-104.930,36	-3.573,53	0,00	663.305,77
Summe	1.474.776,27	14.180,03	-104.930,36	-3.573,53	-383,90	1.380.068,51

Erläuterung:

Abgänge durch Verkauf von Wohnbauplätzen.




1.2.2 Bebaute Grundstücke und grundstücksgleiche Rechte

Bezeichnung	Bestand 01.01.2020 EUR	Zugänge EUR	Abgänge EUR	Umbuchung EUR	Afa EUR	Bestand 31.12.2020 EUR
Wohnbauten						
Grund und Boden	26.838,00	102.306,72	0,00	0,00	0,00	129.144,72
Gebäude, Aufbauten und Betriebs- vorrichtungen	46.077,00	169.930,44	0,00	0,00	-7.559,18	208.448,26
Soziale Einrichtungen						
Grund und Boden	31.482,00	0,00	0,00	0,00	0,00	31.482,00
Gebäude, Aufbauten und Betriebs- vorrichtungen	422.304,00	0,00	0,00	0,00	-18.909,55	403.394,45
Schulen						
Grund und Boden	30.060,56	0,00	0,00	0,00	0,00	30.060,56
Gebäude, Aufbauten und Betriebs- vorrichtungen	410.383,00	0,00	0,00	0,00	-15.199,37	395.183,63
Kultur-, Sport-, Freizeit- und Gartenanlagen						
Grund und Boden	741.203,28	0,00	0,00	0,00	0,00	741.203,28
Gebäude, Aufbauten und Betriebs- vorrichtungen	1.245.035,70	0,00	0,00	0,00	-64.008,02	1.181.027,68
Sonstige Dienst-Geschäfts-, und andere Betriebsgebäude						
Grund und Boden	260.477,48	0,00	0,00	0,00	0,00	260.477,48
Gebäude, Aufbauten und Betriebs- vorrichtungen	1.720.241,57	25.975,67	0,00	0,00	-62.633,76	1.683.583,48
Summe	4.934.102,59	298.212,83	0,00	0,00	-168.309,88	5.064.005,54

Erläuterung:

Zugänge durch den Kauf eines Wohngebäudes.




1.2.3 Infrastrukturvermögen

Bezeichnung	Bestand 01.01.2020 EUR	Zugänge EUR	Abgänge EUR	Umbuchung EUR	Afa EUR	Bestand 31.12.2020 EUR
Grund und Boden Infrastrukturvermögen	1.906.208,54	4.731,24	-51,00	3.573,53	0,00	1.914.462,31
Brücken, Ingenieur- bauliche Anlagen	237.222,07	60.612,21	0,00	4.300,00	-5.165,81	296.968,47
Mischwasserkanäle	2.846.837,00	6.819,34	0,00	0,00	-116.843,48	2.736.812,86
HA Mischwasserkana	0,00	5.099,22	0,00	0,00	-116,86	4.982,36
Regenwasserkanal	368.534,00	54.798,79	0,00	0,00	-15.077,29	408.255,50
Schmutzwasserkanal	30.850,00	0,00	0,00	0,00	-1.404,53	29.445,47
Zuleitungssammler	140.562,00	0,00	0,00	0,00	-24.635,32	115.926,68
Abwasserbauwerke RÜ	42.667,00	0,00	0,00	0,00	-1.005,90	41.661,10
Bauwerke RÜB	960.733,00	0,00	0,00	0,00	-42.863,82	917.869,18
Bauwerke RW	117.838,00	0,00	0,00	0,00	-5.173,78	112.664,22
Straßen, Wege, Platz	5.295.591,15	479.013,16	0,00	702.249,06	-242.737,26	6.234.116,11
Photovoltaikanlagen	48.541,25	0,00	0,00	0,00	-5.295,41	43.245,84
Wasserbezugsanlage	218.731,00	0,00	0,00	0,00	-7.471,25	211.259,75
Wasserversorgung Leitungsnetz	1.206.240,00	28.349,46	0,00	0,00	-41.204,17	1.193.385,29
Hausanschlüsse	476.398,00	34.022,54	0,00	0,00	-15.110,45	495.310,09
Friedhöfe, Bestattungseinricht.	413.341,00	0,00	0,00	0,00	-12.361,45	400.979,55
Breitbandnetz	63.378,00	1.157,24	0,00	0,00	0,00	64.535,24
Summe	14.373.672,01	674.603,20	-51,00	710.122,59	-536.466,78	15.221.880,02

Erläuterung:

Zugänge durch die Aktivierung von Anlagen im Bau.



1.2.4 Bauten auf fremden Grund und Boden	31.12.2020	0,00 €
	01.01.2020	0,00 €

1.2.5 Kunstgegenstände, Kulturdenkmäler	31.12.2020	0,00 €
	01.01.2020	0,00 €

1.2.6 Maschinen und technische Anlagen

Bezeichnung	Bestand 01.01.2020 EUR	Zugänge EUR	Abgänge EUR	Umbuchung EUR	Afa EUR	Bestand 31.12.2020 EUR
Maschinen und technische Anlagen, Fahrzeuge						
Fahrzeuge	185.201,00	0,00	0,00	0,00	-29.528,37	155.672,63
Maschinen	257,00	0,00	0,00	0,00	-192,75	64,25
Summe	185.458,00	0,00	0,00	0,00	-29.721,12	155.736,88

Erläuterung:

Im Rechnungsjahr 2020 keine Neubeschaffungen.

1.2.7 Betriebs- und Geschäftsausstattung

Bezeichnung	Bestand 01.01.2020 EUR	Zugänge EUR	Abgänge EUR	Umbuchung EUR	Afa EUR	Bestand 31.12.2020 EUR
Betriebs- und Geschäftsausstattung						
Betriebs-/ Geschäfts.- ausstattung	124.823,00	12.089,21	0,00	0,00	-19.360,52	117.551,69
Telekommunikation, EDV	26.522,00	0,00	0,00	0,00	-8.528,42	17.993,58
Summe	151.345,00	12.089,21	0,00	0,00	-27.888,94	135.545,27

Erläuterung:

Anschaffung von verschiedenen Geräten: Pressluftatmer für FFW, Rasenmäher Bauhof, 2 Geschwindigkeitsmessanlagen.



1.2.8 Vorräte	31.12.2020	0,00 €
	01.01.2020	0,00 €

1.2.9 Geleistete Anzahlungen, Anlagen im Bau

Bezeichnung	Bestand 01.01.2020 EUR	Zugänge EUR	Abgänge EUR	Umbuchung EUR	Afa EUR	Bestand 31.12.2020 EUR
Anlagen im Bau (AiB)	1.067.483,12	2.341.720,22	0,00	-706.549,06	0,00	2.702.654,28

Erläuterung:

Diese Position bildet die aus Vorjahren übernommen sowie die neu gebildeten Anlagen im Bau ab. Die Position Umbuchung beinhaltet alle im Rechnungsjahr 2020 abgerechneten bzw. aktivierten Anlagen im Bau.

1.3 Finanzvermögen	31.12.2020	3.816.821,66 €
	01.01.2020	4.782.573,37 €


Im Finanzvermögen sind Vermögenswerte enthalten, die auf Dauer finanziellen Anlagezwecken oder Unternehmensbindungen dienen. Hierzu zählen monetäre Bestände, Beteiligungen und Forderungen. Eine untergliederte Aufstellung befindet sich in den Anlagen unter 8.1 und 8.2.

1.3.1 Anteile an verbundene Unternehmen	31.12.2020	0,00 €
	01.01.2020	0,00 €

Die Gemeinde Göggingen verfügt über keine Anteile an einem verbundenen Unternehmen.

1.3.2 Sonst. Beteiligungen	31.12.2020	264.878,38 €
	01.01.2020	250.192,32 €

Sonstige Beteiligungen sind Anteile an einem Unternehmen, ohne beherrschenden Einfluss (unter 50 %), welche die Kommune zum Aufbau einer Geschäftsbeziehung



hält. Bei der Beteiligung handelt es sich um eine Kapitaleinlage bei der Mutlanger Wasserversorgungsgruppe.

1.3.3 Sondervermögen	31.12.2020	0,00 €
	<hr/>	
	01.01.2020	0,00 €

Die Gemeinde Göggingen führt keine Eigenbetriebe

1.3.4 Ausleihungen	31.12.2020	48.500,00 €
	<hr/>	
	01.01.2020	66.500,00 €

Ausleihungen sind ausschließlich finanzielle Forderungen, nicht aber Waren- und Leistungsforderungen. Die Finanzforderungen haben eine Mindestlaufzeit von einem Jahr. Die Ausleihungen dienen zur Finanzierung von Investitionen Dritter im Rahmen der öffentlichen Aufgabenerfüllung


1.3.5 Wertpapiere	31.12.2020	1.500.000,00 €
	<hr/>	
	01.01.2020	1.500.000,00 €

Hier handelt es sich um zeitlich befristete Termingeldanlagen der Gemeinde.

1.3.6 Öffentlich-rechtliche Forderungen und Transferleistungen

	31.12.2020	225.914,67 €
	<hr/>	
	01.01.2020	76.536,91 €

Öffentlich-rechtliche Forderungen ergeben sich aus der Festlegung von Gebühren, Beiträgen und Steuern. Die offenen Forderungen wurden zum Bilanzstichtag den 31.12 auf ihre Werthaltigkeit hin geprüft und anschließend getrennt nach Forderungsart in die Bilanz übernommen. Nicht Werthaltig sind Forderungen, die nicht oder nicht in absehbarer Zeit als Vollstreckbar erscheinen. Teilweise ist der im Vergleich zum Vorjahr deutlich höhere Betrag buchungstechnisch bedingt: Abrechnung der Verbandsumlagen (Erstattungen) und Bilanzumgliederungen. Eine Überprüfung des Forderungsbestandes bei den Steuern und Abgaben ergab keine Auffälligkeiten.



1.3.7 Privatrechtliche Forderung	31.12.2020	412.664,03 €
	01.01.2020	43.044,07 €

Privatrechtliche Forderungen sind alle offenen Posten aus einem privatrechtlichen Schuldverhältnis. Hierunter fallen Mieten, Pachten, Benutzungsentgelte und auch Verkaufserlöse. Zusätzlich ist in dieser Bilanzposition auch die Vorsteuer enthalten. Wie bei den öffentlich-rechtlichen Forderungen wurde hier die Werthaltigkeit geprüft.

Der größte Posten ist hier die Vergabe eines Kassenkredites an eine Mitgliedsgemeinde.

1.3.8 Liquide Mittel	31.12.2020	2.841.070,53 €
	01.01.2020	2.710.768,37 €


Liquide Mittel sind alle kurzfristig verfügbare unbare oder bare Mittel. Hierzu zählen die Guthaben bei der Kreissparkasse Ostalb und VR-Bank Ostalb, sowie die Vorschusskasse.

2. Abgrenzungsposten

Abgrenzungsposten sind bilanzielle Warteposten. Mit der periodenscharfen Abgrenzung der Doppik, kann es passieren, dass eine Zahlung vor der eigentlichen Entstehung des Ertrages bzw. des Aufwandes erfolgt. Zur Abwicklung dieser Zahlung wird im Zahlungsjahr ein bilanzieller Abgrenzungsposten erzeugt, welche dann im Folgejahr mit dem Ergebnishaushalt verrechnet werden kann.

2.1 Aktive Rechnungsabgrenzung	31.12.2020	0,00 €
	01.01.2020	6.522,41 €

Nach § 48 Abs. 1 GemHVO sind als aktive Rechnungsabgrenzungsposten vor dem Abschlussstichtag geleistete Auszahlungen auszuweisen, soweit sie Aufwand für eine bestimmte Zeit nach diesem Tag darstellen. Hierunter fallen Ausgaben (z. B. vorausgezählte Versicherungsprämien, vorausgezählte Mieten, vorausgezählte Zinsen u.a.), die bereits in den abzuschließenden Haushaltsjahren geleistet und



gebucht wurden, aber zum Teil oder ganz künftigen Haushaltsjahren wirtschaftlich (Aufwand) zuzurechnen sind.

Bei den aktiven Rechnungsabgrenzungsposten handelt es sich grundsätzlich um Beamtenbezüge. Die Januarbesoldung wurde Ausnahmsweise im Januar 2021 ausgezahlt.


2.1.1 Sonderposten für geleistete Investitionszuwendungen

31.12.2020	480.464,07 €
<hr/>	
01.01.2020	518.534,07 €

Erläuterung:

Sonderposten für Investitionszuwendungen sind bilanziell erfasste Verpflichtungen bzw. Verrechnungsposten, die sich aus der Beteiligung einer Gemeinde an gemeinsamen Einrichtungen (Verwaltungsgemeinschaften, Zweckverbänden) ergeben. Sie entstehen, wenn eine Gemeinde aufgrund von Vereinbarungen Investitionskosten, Investitionsumlagen oder Ausgleichszahlungen an die VG oder den ZV zu leisten hat.

3. Nettopositionen	31.12.2020	0,00 €
	<hr/>	
	01.01.2020	0,00 €



5.3.2 Passiva

Die Passiva stellt die Mittelherkunft zur Finanzierung des auf der Aktivseite ausgewiesenen Vermögens dar. Es ist unterteilt in Eigenmittel und Fremdmittel. Das Basiskapital stellt § 52 Abs. 4 GemHVO das kommunale Eigenkapital dar und wird auch als Reinvermögen bezeichnet. Es ist der Unterschiedsbetrag zwischen Vermögen und Abgrenzungsposten der Aktivseite abzüglich der Rücklagen, Sonderposten, Rückstellungen, Verbindlichkeiten und Rechnungsabgrenzungsposten der Passivseite der Bilanz

1. Eigenkapital	31.12.2020	20.020.161,77 €
	<hr/>	
	01.01.2020	19.094.927,29 €

Das Eigenkapital besteht aus dem Basiskapital, den Rücklagen bzw. den Fehlbeträgen. Das Eigenkapital ist das Reinvermögen der Gemeinde und stellt den von der Gemeinde selbst erwirtschafteten Anteil am Vermögen dar. Folglich wird sich das Eigenkapital zukünftig jährlich entsprechend den jeweiligen Jahresabschlüssen verändern. Durch Fehlbeträge im Ergebnishaushalt verringert sich das Eigenkapital, bei Überschüssen steigt es hingegen an.

1.1 Basiskapital und Kapitalrücklagen	31.12.2020	19.116.736,40 €
	<hr/>	
	01.01.2020	19.094.927,29 €

Das Basiskapital gibt die Differenz aus der Aktivseite und dem fremdfinanzierten Anteil der Passivseite (Rücklagen, Sonderposten, Rückstellungen, Verbindlichkeiten und passive Rechnungsabgrenzungsposten) wieder. Das Basiskapital wird in den Folgejahren fortgeschrieben und kann beispielsweise durch Fehlbeträge, die innerhalb von 3 Haushaltsjahren nicht ausgeglichen werden kann gemindert werden (§ 25 Abs. 3 GemHVO). Die Verrechnung von künftigen Überschüssen mit dem Eigenkapital ist nicht geplant. Diese werden separat in der Bilanzposition Rücklagen dargestellt.

Das Basiskapital beträgt erhöht sich um 21.809,11 €. Ursache hierfür war die Umbuchung (Doppelbuchung) einer Verbindlichkeit gegenüber dem Finanzamt in gleicher Höhe (Gutschrift). Diese Korrektur bewirkte die Erhöhung des Basiskapitals,



da die betreffende Verbindlichkeit aufgelöst und damit der fremdfinanzierte Anteil der Passivseite reduziert wurde.

1.2 Rücklagen

Rücklagen sind Überschüsse aus der Ergebnisrechnung. Diese werden für den Ausgleich zukünftiger Fehlbeträge verwendet. Die Rücklagen werden unterteilt in Rücklage aus Überschüssen des ordentlichen Ergebnisses, des Sonderergebnisses und Zweckgebundene Rücklagen.

Gemäß § 49 Abs. 3 S. 2 GemHVO ist ein Überschuss beim ordentlichen Ergebnis der Rücklage aus Überschüssen des ordentlichen Ergebnisses zuzuführen. Überschüsse aus dem Sonderergebnisses sind der Rücklage aus Überschüssen des Sonderergebnisses zuzuführen.

Fehlbeträge wiederum wären aus der jeweiligen Rücklage zu decken.


Bezeichnung	Bestand 01.01.2020 EUR	Zugänge aus Überschüssen EUR	Abgänge aus Fehlbeträgen EUR	Bestand 31.12.2020 EUR
Rücklage aus ordentlichem Ergebnis	0,00	777.517,94	0,00	777.517,94
Rücklage aus Sonderergebnis	0,00	125.907,43	0,00	125.907,43
Summe	0,00	903.425,37	0,00	903.425,37

1.3 Fehlbeträge ord. Ergebnis	31.12.2020	0,00 €
	01.01.2020	0,00 €

2. Sonderposten

2.1 Sonderposten für Investitionszuweisungen

Bei Sonderposten für Investitionszuweisungen handelt es sich um Mittel, die die Gemeinde Göggingen für die Finanzierung von Investitionen (Anschaffung oder Herstellung von Vermögensgegenständen) erhalten hat. Investitionszuweisungen werden gemäß der Bruttomethode nach § 40 Abs. 4 GemHVO bei Erhalt passiviert



und im selben Zeitraum aufgelöst, wie die damit finanzierten Vermögensgegenstände abgeschrieben werden.

Das heißt die Zuweisungen werden nicht mit den Anschaffungs- und Herstellungskosten der zugehörigen Vermögensgegenstände verrechnet, sondern stehen mit den vollen Wertansätzen in der Bilanz, sodass dem Ressourcenverbrauch des jeweiligen Jahres bei Auflösung ein Ertrag gegenübersteht.

2.2 Sonderposten für Investitionsbeiträge

Als Investitionsbeiträge gelten die Anschluss- und Erschließungsbeiträge, welche die Gemeinde nach dem Kommunalabgabengesetz bzw. der Erschließungsbeitragssatzung von Grundstückseigentümern für die Erschließung von Grund und Boden, den Ausbau von Anliegerstraßen, für den Anschluss an die Abwasserbeseitigungsanlage oder der Wasserversorgung, erhoben hat.


Hier wurde analog zu den Investitionszuweisungen verfahren. Die von den Grundstückseigentümern erhobenen Beiträge werden im selben Zeitraum aufgelöst, wie die damit finanzierten Vermögensgegenstände abgeschrieben werden.

2.3 Sonderposten für Sonstiges

Zu bilanzieren sind Sonderposten im Zusammenhang mit unentgeltlichem Erwerb einschließlich Geldspenden mit investivem Verwendungszweck sowie Zuschüsse für noch nicht aktiviertes Anlagevermögen.

In der Tabelle sind die Bestands- und Bewegungsdaten aller Sonderposten für das Berichtsjahr 2020 dargestellt.

Bezeichnung	Bestand 01.01.2020 EUR	Zugänge EUR	Abgänge EUR	Umbuchung EUR	Afa EUR	Bestand 31.12.2020 EUR
Für Investitionszuweisungen	3.097.522,91	44.700,00	0,00	530.000,00	-165.616,90	3.506.606,01
Für Investitionsbeiträge	4.328.208,16	268.227,01	0,00	0,00	-208.125,22	4.388.309,95
Sonstige Sonderposten	94.291,00	0,00	0,00	0,00	-2.699,53	91.591,47
Sonderposten für Anlagen im Bau	540.100,00	0,00	0,00	-530.000,00	0,00	10.100,00
	0,00	0,00	0,00	0,00	0,00	0,00
Summe	8.060.122,07	312.927,01	0,00	0,00	-376.441,65	7.996.607,43

**Erläuterung:**

Die Auflösungen in Höhe von insgesamt 376.441,65 € erklären sich überwiegend aus planmäßigen AfA-Buchungen bzw. sachlichen Auflösungen einzelner Posten. Diese vermindern das Sonderpostenvermögen und sind bilanziell als Abfluss des fremdfinanzierten Anteils zu sehen.

3. Rückstellungen

Rückstellungen sind für bestimmte zukünftige Verbindlichkeiten zu bilden. Diese Verbindlichkeiten müssen mit einer hinreichenden Wahrscheinlichkeit eintreten, sind jedoch bezüglich ihrer Höhe oder der Fälligkeit ungewiss.

Es wird zwischen Pflicht- und Wahrrückstellungen (§ 41 GemHVO) unterschieden.

3.1 Lohn- und Gehaltsrückstellungen	31.12.2020	0,00 €
	<hr/>	
	01.01.2020	0,00 €

Die Gemeinde Göggingen hat zum Jahresabschluss keinen Mitarbeiter mit einem Altersteilzeitvertrag. Für die passive Phase der Altersteilzeit wurden dementsprechend Rückstellungen gebildet. Mit Eintritt dieser Phase werden die Aufwendungen mit der Rückstellung verrechnet.

3.2 Unterhaltsvorschussrückstellung	31.12.2020	0,00 €
	<hr/>	
	01.01.2020	0,00 €

3.3 Rückstellungen für die Stilllegung und Nachsorge von AbfalldPONEN

	31.12.2020	0,00 €
	<hr/>	
	01.01.2020	0,00 €



3.4 Gebührenüberschussrückstellungen

Bezeichnung	Bestand 01.01.2020 EUR	Zugänge EUR	Abgänge EUR	Umbuchung EUR	Afa EUR	Bestand 31.12.2020 EUR
Rückstellung Wasserversorgung	49.694,59	1.137,35	0,00	0,00	0,00	50.831,94
Rückstellung Schmutzwasser	42.028,20	0,00	-26.987,28	0,00	0,00	15.040,92
Rückstellung Niederschlagswasser	15.560,77	0,00	-12.473,71	0,00	0,00	3.087,06
Summe	107.283,56	1.137,35	-39.460,99	0,00	0,00	68.959,92

Gebührenüberschüsse der kostenrechnenden Einrichtungen haben den Charakter einer Verbindlichkeit gegenüber dem Gebührenzahler. Diese Überschüsse sind als Gebührenausgleichsrückstellung in die Bilanz zu übernehmen und mit zukünftig entstehenden Fehlbeträgen des betreffenden Gebührenhaushalts zu verrechnen.

3.5 Altlastensanierungsrückstellungen	31.12.2020	0,00 €
	01.01.2020	0,00 €

3.6 Rückstellungen aus drohender Verpflichtung aus Bürgschaften


31.12.2020	0,00 €
01.01.2020	0,00 €

3.7 Sonstige Rückstellungen	31.12.2020	0,00 €
	01.01.2020	0,00 €

Die Gemeinde Göggingen macht von der Bildung von Wahrückstellungen keinen Gebrauch.

4. Verbindlichkeiten

Verbindlichkeiten sind Verpflichtungen gegenüber Dritten, die dem Grunde und der Höhe nach sicher sind. Eine Verbindlichkeit erlischt i. d. R. durch Zahlung. Grundsätzlich sind sämtliche Verbindlichkeiten zu passivieren.



4.1 Anleihen	31.12.2020	0,00 €
	<hr/>	
	01.01.2020	0,00 €

4.2 Verbindlichkeiten aus Kreditaufnahme

31.12.2020	45.360,00 €
<hr/>	
01.01.2020	50.720,00 €

Hierbei handelt es sich um alle vor dem Bilanzstichtag aufgenommenen Kredite bei Kreditinstituten. Die Schuldenübersicht nach § 55 Abs. 2 GemHVO ist dem Anhang beigelegt.

4.3 Verbindlichkeiten, die Kreditaufnahmen wirtschaftlich gleichkommen

31.12.2020	0,00 €
<hr/>	
01.01.2020	0,00 €


Verbindlichkeiten, die Kreditaufnahmen wirtschaftlich gleichkommen entstehen in der Regel im Rahmen von sogenannten kreditähnlichen Rechtsgeschäften (Leasing, Leibrrente, Ratenkauf). Zu bilanzieren ist die tatsächliche Zahlungsverpflichtung.

Die Gemeinde hat keine Verbindlichkeiten dieser Art.

4.4 Verbindlichkeiten aus Lieferung und Leistung

31.12.2020	519.339,78 €
<hr/>	
01.01.2020	0,00 €

Verbindlichkeiten aus Lieferung und Leistung sind alle noch nicht bezahlten Verpflichtungen aus vertraglichen Schuldverhältnissen. Dies ist v.a. der Fall, wenn die Gemeinde ein Zahlungsziel bspw. bei Rechnungen ausschöpft. Vertragliche Schuldverhältnisse umfassen alle gegenseitigen Verträge, insbesondere Kauf- und Werk- und Dienstleistungsverträge.



4.5 Verbindlichkeiten aus Transferleistungen

31.12.2020	50.715,68 €
<hr/>	
01.01.2020	0,00 €

Verbindlichkeiten aus Transferleistungen resultieren aus einer Übertragung von im Regelfall finanziellen Mitteln von der Kommune an den öffentlichen und privaten Bereich, denen keine Gegenleistung gegenübersteht. Die ggf. mit der Transferleistung (z. B. Spenden, Investitionszuschüsse, Umlagen) verbundene Zweckbindung ist keine Gegenleistung. Konkret handelt es sich z. B. um noch nicht ausbezahlte Ansprüche Dritter aus Umlagen, Investitionszuschüssen, Spendenzusagen, Leistungsbescheiden sowie Rückzahlungsverpflichtungen für erhaltene Zuwendungen (Zahlungsaufforderung).

4.6 Sonstige Verbindlichkeiten

31.12.2020	104.556,20 €
<hr/>	
01.01.2020	39.613,68 €


Unter sonstige Verbindlichkeiten fallen alle Verbindlichkeiten, welche keiner anderen Bilanzposition zugeordnet werden kann.

5. Passive Rechnungsabgrenzungsposten

31.12.2020	161.177,30 €
<hr/>	
01.01.2020	151.875,24 €

Passive Rechnungsabgrenzungsposten sind zu bilden, für Einzahlungen vor dem 31.12.2020 welche erst zu einem späteren Zeitpunkt ertragswirksam werden.

Hierunter fallen insbesondere Grabnutzungsgebühren, die im vollen Umfang bereit bei der Bestattung für die Folgejahre entrichtet werden. Der passive Rechnungsabgrenzungsposten wird entsprechend der Ertragswirksamkeit jährlich gemindert. Diese wird anhand der Ruhedauer berechnet.



5.4 Anhang zu sonstigen Angaben

5.4.1 Bilanzierungs- und Bewertungsmethoden

1. Grundsätzliches / Allgemeines

Durch die zum 01.01.2020 verpflichtende Umstellung auf das NKHR wurde das effiziente System der Kameralistik durch die kommunale doppelte Buchführung in Konten (Doppik) ersetzt. Grundlage der Doppik ist die Führung der Vermögenswerte in einer Bilanz. Die Bilanz ist in eine Aktivseite (Mittelverwendung) und eine Passivseite (Mittelherkunft) aufgeteilt. Da das System der Kameralistik rein die Einnahmen und Ausgaben erfasste, wurde für die erstmalige Erstellung einer Bilanz die Bewertungseckpunkte für die Vermögensbewertung am 22.06.2017 vom Gemeinderat beschlossen. Dabei wurden die geltenden Rechtsvorschriften beachtet:

- Gemeindeordnung
- Gemeindehaushaltsverordnung und
- Bilanzierungsleitfaden für Baden-Württemberg

Die Vermögensgegenstände wurden gemäß § 62 Abs. 1 Satz 1 GemHVO zum Stichtag einzeln erfasst, mit den Anschaffungs- oder Herstellungskosten bewertet, um Abschreibungen nach § 46 GemHVO vermindert und zum 01.01.2020 in der Eröffnungsbilanz der Restbuchwert dokumentiert. Dem Grundsatz der Einzelbewertung wurde, sofern nicht durch etwaige Regelungen und Vereinfachungen anderweitig bestimmt, Rechnung getragen.

Die Bewertung der einzelnen Vermögensgegenstände entspricht den verbindlichen Vorschriften der GemHVO, sowie den Vorgaben des „Leitfaden zur Bilanzierung nach den Grundlagen des Neuen Kommunalen Haushalts- und Rechnungswesens (NKHR) in Baden-Württemberg“ und den beschlossenen Bewertungseckpunkten.

2. Ausgeübtes Wahlrecht

Nach § 62 Abs. 6 S. 2 GemHVO kann auf den Ausweis von geleisteten Investitionszuschüssen nach § 52 Abs. 3 Nr. 2.2 GemHVO zur Vereinfachung verzichtet werden. Zusätzlich kann nach § 62 Abs. 1 S. 4 GemHVO auf die Inventarisierung und Aufnahme in der Bilanz von beweglichem und immateriellen Vermögen verzichtet



werden, dessen Anschaffung oder Herstellung mehr als sechs Jahre vor dem Stichtag 01.01.2020 liegt.

Der Gemeinderat Göggingen hat in seiner Sitzung am 22.06.2017 beschlossen, dass auf den Ausweis von geleisteten Investitionszuschüssen sowie von beweglichem und immateriellem Vermögen, deren Anschaffung oder Herstellung vor dem 01.01.2013 liegt, verzichtet wird.

Ausnahme:

- Gewährte Bauzuschüsse
- Geleistete Investitionszuschüsse, für welche die Gemeinde ihrerseits Zuschüsse erhalten hat.

3. Wertgrenze


Die §§ 46 Abs. 2 und 38 Abs. 4 GemHVO berechtigen eine Festlegung der Wertgrenze zur Bilanzierung von beweglichen und immateriellen Vermögensgegenständen bis zu einer Höhe von 1.000 € netto. Gegenstände, die nicht diese Wertgrenze überschreiten, sind nicht zwingend zu aktivieren und dürfen somit umgehend als Aufwand gebucht werden.

Zusätzlich gilt eine steuerliche Wertgrenze gemäß § 6 Abs. 2 S. 1 EStG in Höhe von 800 € netto bei beweglichen Vermögensgegenständen, die nicht im Hoheitsbereich angeschafft wurden, sondern innerhalb eines Betriebs gewerblicher Art (BgA).

4. Inventur

Zu Beginn des ersten Haushaltsjahres (01.01.2020) und jeweils zum Ende eines jeden weiteren Haushaltsjahres hat die Gemeinde gemäß § 37 Abs. 1 GemHVO ein Inventar aufzustellen. Dieses Inventar muss alle Vermögensgegenstände, die Grundstücke, die Forderungen sowie den Bestand an Barmitteln enthalten und zusätzlich Angaben zu sonstigen Forderungen, Sonderposten und Rückstellungen umfassen.

Die Gemeinde hat hierfür eine Inventurrichtlinie am 22.06.2017 beschlossen, nach der die Inventarisierung erfolgt.




5.4.2 Liquiditätsentwicklung

Einzahlungs- und Auszahlungsarten ¹⁾		Vorjahr EUR 1	Rechnungs- jahr EUR 2
	Zahlungsmittelbestand zum Jahresbeginn		2.846.300,07
+/-	Zahlungsmittelüberschuss/ -bedarf der Ergebnisrechnung (§ 50 i.V. m. § 3 Nr. 17 GemHVO)		1.222.266,76
+/-	Finanzierungsmittelüberschuss/ - bedarf aus Investitionstätigkeit (§ 50 i. V. m. § 3 Nr. 31 GemHVO)		-2.354.077,38
+/-	Finanzierungsmittelüberschuss/ - bedarf aus Finanzierungstätigkeit (§ 50 i. V. m. § 3 Nr. 35 GemHVO)		-5.360,00
+/-	Überschuss oder Bedarf aus haushaltsunwirksamen Einzahlungen und Auszahlungen (§ 50 Nr. 39 GemHVO)		-345.014,87
=	Endbestand an Zahlungsmitteln am Jahresende (§ 50 Nr. 42 GemHVO)		1.364.114,58
+	Sonstige Einlagen aus Kassenmitteln zum Jahresende		1.850.000,00
-	Bestand an Kassenkrediten zum Jahresende		0,00
=	liquide Eigenmittel zum Jahresende		3.214.114,58
-	übertragene Ermächtigungen für Auszahlungen (§ 21 GemHVO)		0,00
+	nicht in Anspruch genommene Kreditermächtigungen (auch aus Vorjahren) für Investitionen und Investitionsfördermaßnahmen		0,00
+	übertragene Ermächtigungen für Investitionszuwendungen, Investitionsbeiträge und ähnliche Entgelte für Investitionstätigkeit (§ 21 Abs. 1 § 3 Nr. 18, 19 GemHVO)		7.000,00
=	bereinigte liquide Eigenmittel zum Jahresende		3.221.114,58
-	davon: für zweckgebundene Rücklagen gebunden		0,00
-	für sonstige bestimmte Zwecke gebunden		0,00
=	bereinigte liquide Eigenmittel zum Jahresende ohne gebundene Mittel		3.221.114,58

5.4.3 Nachrichtlich: Innere Darlehen

Innere Darlehen sind die vorübergehende Inanspruchnahme liquider Mittel aus Sonderrücklagen oder Sondervermögen. Sondervermögen in diesem Kontext sind Eigenbetriebe. Die Gemeinde Göggingen hat keine Sonderrücklagen und kein Sondervermögen, daher auch keine inneren Darlehen.



5.4.4 Angaben über die Einbeziehung von Zinsen für Fremdkapital bei den AHK

Zinsen für Kredite, die zur Finanzierung von Vermögensgegenständen aufgenommen wurden, können unter bestimmten Bedingungen bei den Anschaffungs- und Herstellungskosten berücksichtigt werden. Zinsen aus tatsächlich aufgenommenen Investitionskrediten, die während der Bauphase anfallen, dürfen in die AHK einbezogen werden. Kurzfristig wird hierdurch der Ergebnishaushalt entlastet, es führt jedoch langfristig zu höheren Abschreibungen. Zu den AHK gehören nach § 44 Abs. 2 GemHVO grundsätzlich die Materialkosten, Fertigungskosten und die Sonderkosten der Fertigung und nicht die Finanzierungskosten. Die Berücksichtigung der Finanzierungskosten wird als Ausnahme im § 44 Abs. 3 GemHVO genannt.

Die Gemeinde Göggingen aktiviert die angefallenen Fremdkapitalzinsen nicht mit den Anschaffungs- und Herstellungskosten.

5.4.5 Anteil Pensionsrückstellungen beim KVBW


Gemäß § 41 Abs. 2 GemHVO i.V.m. § 27 Abs. 5 des Gesetzes über den Kommunalen Versorgungsverband Baden-Württemberg sind Rückstellungen zur Abdeckung zukünftiger Pensionsverpflichtungen für Beamte nicht durch die Gemeinde, sondern durch den Kommunalen Versorgungsverband Baden-Württemberg (KVBW) auszuweisen. Den aktuellen Stand der Rückstellung teilt die KVBW der Gemeinde jährlich zum Bilanzstichtag mit.

	01.01.2020	31.12.2020
Anteil der Pensionsrückstellungen beim KVBW	645.945 €	666.833 €

5.4.6 Vorbelastung künftiger Haushaltsjahre

Nach § 88 Abs. 2 GemO darf die Gemeinde Bürgschaften und Verpflichtungen aus Gewährverträgen nur zur Erfüllung ihrer Aufgaben übernehmen. Die Übernahme bedarf grundsätzlich der Genehmigung der Rechtsaufsichtsbehörde.

Die Übernahme einer Bürgschaft begründet allein noch keine Rückstellungsbildung. Übernommene Bürgschaften sind lediglich als Vorbelastung künftiger Haushaltsjahre



unterhalb der Bilanz auszuweisen, sofern sie nicht auf der Passivseite auszuweisen sind (§42 GemHVO).

Sofern eine Inanspruchnahme der Bürgschaft droht, ist hierfür eine Rückstellung zu bilden.


Die Gemeinde hat eine Ausfallhaftung für Darlehen im Rahmen der Wohnraumförderung des Landes Baden-Württemberg übernommen. Zum Bilanzstichtag am 31.12.2020 bestehen folgende Bürgschaften:

Bürgschaften für	Restschuld zum 31.12.2020	Rückstellung für 1/3 der Restschuld
Landeskreditbank Baden - Württemberg	241.947,03 €	80.649,01 €

Eine Rückstellung aufgrund der Ausfallhaftung wird jedoch nicht in die Bilanz eingebucht, da eine Inanspruchnahme aus dem Haftungsverhältnis als nicht wahrscheinlich gilt.

Weitere Vorbelastungen künftiger Haushaltsjahre stellen die Verpflichtungsermächtigungen dar. Zum Bilanzstichtag am 31.12.2020 bestehen bei der Gemeinde keine Verpflichtungsermächtigungen.

Vorbelastungen aus Verpflichtungsermächtigungen am	31.12.2020	0,00 €
--	------------	--------



5.4.7 Organe der Gemeinde Göggingen

Verwaltungsorgane der Gemeinde Göggingen sind der Bürgermeister und der Gemeinderat (§ 23 GemO).

Bürgermeister am 01.01.2020

Weber, Walter

Bürgermeister ab 01.09.2021

Kuhl, Danny

Gemeinderat am 31.12.2020	Gemeinderat ab 09.06.2024
Bauer, Joachim	Fischer, Stefan
Fischer, Stefan	Grimm, Alexandra
Grupp, Georg	Gütlin, Markus
Gütlin, Friedrich	Haas, Simon
Kiemel, Wolfgang	Lutz, Marcus
Kolb, Werner	Maier, Alexander
Lochow, Regina	Obermaier, Benjamin
Maier, Gerhard	Pecinka, Jörg
Reupke, Friedrich	Reupke, Friedrich
Streit, Tobias	Vetter, Romina
Weber, Matthias	Windisch, Nadja
Ziegler, Marco	Ziegler, Marco

Anlage 1: Vermögensübersicht

Vermögen	Stand zum 01.01. des Haushalts- jahres ¹⁾	Vermögensveränderungen im Haushaltsjahr					Stand am 31.12. des Haushalts- jahres (Σ Sp. 2 bis 7)
		Vermögens- zugänge	Vermögens- abgänge ²⁾	Umbu- chungen	Zuschrei- bungen	Abschrei- bungen ³⁾	
1	2	3	4	5 ⁴⁾	6	7	8
1. Immaterielle Vermögensgegenstände	10.075	0	0	0	0	-373	9.702
2. Sachvermögen (ohne Vorräte)	22.186.837	3.340.805	-104.981	0	0	-762.771	24.659.891
2.1. Unbebaute Grundstücke und grundstücksgleiche Rechte	1.474.776	14.180	-104.930	-3.574	0	-384	1.380.069
2.2. Bebaute Grundstücke und grundstücksgleiche Rechte	4.934.103	298.213	0	0		-168.310	5.064.006
2.3. Infrastrukturvermögen	14.373.672	674.603	-51	710.123	0	-536.467	15.221.880
2.4. Bauten auf fremden Grundstücken	0	0	0	0	0	0	0
2.5. Kunstgegenstände, Kulturdenkmäler	0	0	0	0	0	0	0
2.6. Maschinen und technische Anlagen, Fahrzeuge	185.458		0	0	0	-29.721	155.737
2.7. Betriebs- und Geschäftsausstattung	151.345	12.089	0	0	0	-27.889	135.545
2.9. Geleistete Anzahlungen, Anlagen im Bau	1.067.483	2.341.720	0	-706.549	0	0	2.702.654
3. Finanzvermögen (ohne Forderungen und liquide Mittel)	1.816.692	14.686	-18.000	0	0	0	1.813.378
3.1. Anteile an verbundenen Unternehmen	0	0	0	0	0	0	0
3.2. Sonst. Beteilig. u. Kapitaleinlagen in Zweckverbänden oder anderen kommunalen Zusammenschlüssen	250.192	14.686	0	0	0	0	264.878
3.3. Sondervermögen	0	0	0	0	0	0	0
3.4. Ausleihungen	66.500	0	-18.000	0	0	0	48.500
3.5. Wertpapiere	1.500.000	0	0	0	0	0	1.500.000
insgesamt	24.013.604	3.355.492	-122.981	0	0	-763.144	26.482.971

¹⁾ Entspricht Stand zum 31.12. des Vorjahres

²⁾ Beinhaltet die Abgänge von Restbuchwerten aufgrund von Veräußerungen, Schenkungen, Umstufungen/Umwidmungen von Straßen, Sacheinlagen in Beteiligungen usw.

³⁾ Einschl. außerordentliche Abschreibungen

⁴⁾ In dieser Spalte werden Umgliederungen bereits vorhandener Vermögensgegenstände auf andere Positionen der Übersicht abgebildet (z. B. von Nr. 2.8 nach Fertigstellung nach Nr. 2.3)

Anlage 2: Schuldenübersicht

Art der Schulden	am 01.01. des Haus- haltsjahres ¹⁾	zum 31.12. des Haus- haltsjahres	davon Tilgungszahlungen mit einem Zahlungsziel			Mehr (+) weniger (-) ⁵⁾
			bis zu 1 Jahr ²⁾	über 1 bis 5 Jahre ³⁾	mehr als 5 Jahre ⁴⁾	
EUR						
1	2	3	4	5	6	7
1.1 Anleihen						
1.2 Verbindlichkeiten aus Krediten für Investitionen						
1.2.1 Bund						
1.2.2 Land						
1.2.3 Gemeinden und Gemeindeverbände						
1.2.4 Zweckverbände und dergleichen						
1.2.5 Kreditinstitute	50.720,00	45.360,00	5.360,00	21.440,00	18.560,00	-5.360,00
1.2.6 sonstige Bereiche ⁶⁾						
1.3 Kassenkredite						
1.4 Verbindlichkeiten aus kreditähnlichen Rechtsgeschäften						
1. Gesamtschulden Kernhaushalt	50.720,00	45.360,00	5.360,00	21.440,00	18.560,00	-5.360,00

¹⁾ Entspricht Stand zum 31.12. des Vorjahres

²⁾ Tilgungsraten im 1. Folgejahr

³⁾ Tilgungsraten im 2. bis 5. Folgejahr

⁴⁾ Tilgungsraten ab dem 6. Folgejahr

⁵⁾ Spalte 3 minus Spalte 2

⁶⁾ Entspricht den Bereichen "Gesetzliche Sozialversicherung", "Verbundene Unternehmen, Beteiligungen und Sondervermögen", "Sonstige öffentliche Sonderrechnungen", "Sonstiger inländischer Bereich" und "Sonstiger ausländischer Bereich" nach der Bereichsabgrenzung B.

⁷⁾ Einschl. Sonderrechnungen nach § 59 GemHVO

⁸⁾ Nicht verbindlich für Gemeinden, die für das Jahr einen Gesamtabschluss aufstellen.

Anmerkung: Die Übersicht kann durch Einbezug weiterer Verbindlichkeiten ausgebaut werden.

Anlage 3: Haushaltsermächtigungen

Haushaltsermächtigungen in der Investitionsplanung aus Vorjahren			
Objekt	Name	Einzahlung	Auszahlung
754100101268	Ausbau Geh- u. Radweg Horn-Mulf I-268	7.000,00 €	
		7.000,00 €	- €
Summe			- 7.000,00 €

Anlage 4: Rücklagen

Art	Stand zu Beginn des Haushaltsjahres	Stand zum Ende des Haushaltsjahres
	TEUR	
1. Ergebnisrücklagen	0,00	903,43
1.1 Rücklagen aus Überschüssen des ordentlichen Ergebnisses	0,00	777,52
1.2 Rücklagen aus Überschüssen des Sonderergebnisses	0,00	125,91
2. Zweckgebundene Rücklage	0,00	0,00
Rücklagen gesamt	0,00	903,43

Anlage 5: Übersicht über den Stand der Rückstellungen

Art der Rückstellung	Gesamtbetrag zum Jahresbeginn 01.01.2020 EUR	Inanspruchnahme/ Auflösung EUR	Aufstockung EUR	Gesamtbetrag zum Jahresende 31.12.2020 EUR
1. Rückstellungen § 41 Abs. 1 GemHVO				
1.1 Lohn- und Gehaltsrückstellungen	0,00	0,00	0,00	0,00
1.2 Unterhaltsvorschuss- rückstellungen	0,00	0,00	0,00	0,00
1.3 Rückstellungen für die Stilllegung /Nachsorge von Abfalldeponien	0,00	0,00	0,00	0,00
1.4 Gebührenüberschuss- rückstellungen	107.283,56	-38.323,64	0,00	68.959,92
1.5 Rückstellungen für Altlastensanierungs- rückstellungen	0,00	0,00	0,00	0,00
1.6 Rückstellungen für drohende Verpflichtungen aus Bürgschaften und Gewährleistungen	0,00	0,00	0,00	0,00
2. Weitere Rückstellungen § 41 Abs. 2 GemHVO	0,00	0,00	0,00	0,00
Summe aller Rückstellungen	107.283,56	-38.323,64	0,00	68.959,92